
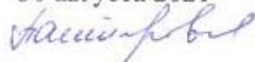


муниципальное бюджетное общеобразовательное учреждение  
«Школа № 59»  
городского округа Самара

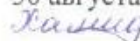
Утверждаю  
Директор МБОУ Школа  
№ 59 г.о. Самара  
Калачева О.Н.  
30 августа 2021



Проверено:  
Заместитель директора по  
УВР Пантеровская Л.Д.  
30 августа 2021



Рассмотрено: на заседании  
МО учителей начальных  
классов  
Протокол № 1 от  
30 августа 2021



**Рабочая программа**  
**по физической культуре**  
**1-4 класс**

Программу разработал  
учитель по физической культуре  
Ивойлов С.М.

Самара, 2021 год

# 1. ПОЯСНИТЕЛЬНАЯ ЗАПИСКА

Рабочая программа учебного предмета «Физическая культура» составлена на основе Федерального государственного образовательного стандарта начального общего образования (приказ Минобрнауки РФ № 373 от 6 октября 2009г), в соответствии с требованиями Федерального государственного общеобразовательного стандарта начального общего образования с учетом межпредметных и внутрипредметных связей, логики учебного процесса, задачи формирования у младшего школьника умения учиться; разработана на основе ООП НОО МБОУ СОШ № 59 с учётом типа и вида образовательного учреждения, а также образовательных потребностей и запросов участников образовательного процесса, авторской программы по физической культуре для 1-4 классов (В.И. Лях. Физическая культура. — 3-е изд.,— М. : Просвещение,2021 ).

Программа ориентирована на УМК:  
Физическая культура. 1-4 классы : учеб. Для общеобразоват. Организации/ В.И. Лях – М.: Просвещение,2021.

**Цель обучения** — формирование разносторонне физически развитой личности, способной активно использовать ценности физической культуры для укрепления и длительного сохранения собственного здоровья, оптимизации трудовой деятельности и организации активного отдыха.

## **Задачи обучения:**

укрепление здоровья, улучшение осанки, профилактика плоскостопия, содействие гармоничному физическому, нравственному и социальному развитию, успешному обучению;

формирование первоначальных умений саморегуляции средствами физической культуры;

овладение школой движений;

развитие координационных (точность воспроизведения и дифференцирование пространственных, временных и силовых параметров движений, равновесие, ритм, быстрота и точность реагирования на сигналы, согласование движений, ориентирование в пространстве) и кондиционных (скоростные, скоростно-силовые, выносливость, гибкость) способностей;

формирование элементарных знаний о личной гигиене, влиянии физических упражнений на состояние здоровья, работоспособность и развитие физических координационных и кондиционных способностей;

выработка представлений об основных видах спорта, снарядах и инвентаре, о соблюдении правил техники безопасности во время занятий;

формирование установки на сохранение и укрепление здоровья, навыков здорового и безопасного образа жизни;

приобщение к самостоятельным занятиям физическими упражнениями, подвижными играми, использование их в свободное время на основе формирования интереса к определенным видам двигательной активности и выявления предрасположенности к тем или иным видам спорта;

воспитание дисциплинированности, доброжелательного отношения к товарищам, честности, отзывчивости, смелости во время выполнения физических упражнений, содействие развитию психических процессов (восприятие и представление, память, мышление и др.) в ходе двигательной деятельности.

«Физическая культура» изучается с 1 по 4 класс из расчета 3 ч в неделю (всего 405 часов): в 1 классе – 99 часов, во 2 классе 102 часа, в 3 классе – 102 часа, в 4 классе – 102 часа.

#### **Распределение часов по годам обучения:**

	<b>1 класс</b>	<b>2 класс</b>	<b>3 класс</b>	<b>4 класс</b>
Физическая культура	99	102	102	102

## **2. ЛИЧНОСТНЫЕ, МЕТАПРЕДМЕТНЫЕ И ПРЕДМЕТНЫЕ РЕЗУЛЬТАТЫ ОСВОЕНИЯ ПРЕДМЕТА**

В результате изучения предмета «Физическая культура» при получении начального общего образования у выпускников будут сформированы личностные, регулятивные, познавательные и коммуникативные универсальные учебные действия как основа умения учиться (см. ООП НОО МБОУ Школа № 59 г.о. Самара)

### ***Личностные результаты***

#### **У выпускника будут сформированы:**

- внутренняя позиция школьника на уровне положительного отношения к школе, ориентации на содержательные моменты школьной действительности и принятия образца «хорошего ученика»;
- широкая мотивационная основа учебной деятельности, включающая социальные, учебно-познавательные и внешние мотивы;
- учебно-познавательный интерес к новому учебному материалу и способам решения новой задачи;
- ориентация на понимание причин успеха в учебной деятельности, в том числе на самоанализ и самоконтроль результата, на анализ соответствия результатов требованиям конкретной задачи, на понимание оценок учителей, товарищей, родителей и других людей;
- способность к оценке своей учебной деятельности;

- основы гражданской идентичности, своей этнической принадлежности в форме осознания «Я» как члена семьи, представителя народа, гражданина России, чувства сопричастности и гордости за свою Родину, народ и историю, осознание ответственности человека за общее благополучие;
- ориентация в нравственном содержании и смысле как собственных поступков, так и поступков окружающих людей;
- знание основных моральных норм и ориентация на их выполнение;
- развитие этических чувств — стыда, вины, совести как регуляторов морального поведения; понимание чувств других людей и сопереживание им;
- установка на здоровый образ жизни;
- основы экологической культуры: принятие ценности природного мира, готовность следовать в своей деятельности нормам природоохранного, нерасточительного, здоровьесберегающего поведения;
- чувство прекрасного и эстетические чувства на основе знакомства с мировой и отечественной художественной культурой.

**Выпускник получит возможность для формирования:**

- *внутренней позиции обучающегося на уровне положительного отношения к образовательной организации, понимания необходимости учения, выраженного в преобладании учебно-познавательных мотивов и предпочтении социального способа оценки знаний;*
- *выраженной устойчивой учебно-познавательной мотивации учения;*
- *устойчивого учебно-познавательного интереса к новым общим способам решения задач;*
- *адекватного понимания причин успешности/неуспешности учебной деятельности;*
- *положительной адекватной дифференцированной самооценки на основе критерия успешности реализации социальной роли «хорошего ученика»;*
- *компетентности в реализации основ гражданской идентичности в поступках и деятельности;*
- *морального сознания на конвенциональном уровне, способности к решению моральных дилемм на основе учета позиций партнеров в общении, ориентации на их мотивы и чувства, устойчивое следование в поведении моральным нормам и этическим требованиям;*
- *установки на здоровый образ жизни и реализации ее в реальном поведении и поступках;*

– осознанных устойчивых эстетических предпочтений и ориентации на искусство как значимую сферу человеческой жизни;

– эмпатии как осознанного понимания чувств других людей и сопереживания им, выражающихся в поступках, направленных на помощь другим и обеспечение их благополучия.

### **Регулятивные универсальные учебные действия**

#### **Выпускник научится:**

- принимать и сохранять учебную задачу;
- учитывать выделенные учителем ориентиры действия в новом учебном материале в сотрудничестве с учителем;
- планировать свои действия в соответствии с поставленной задачей и условиями ее реализации, в том числе во внутреннем плане;
- учитывать установленные правила в планировании и контроле способа решения;
- осуществлять итоговый и пошаговый контроль по результату;
- оценивать правильность выполнения действия на уровне адекватной ретроспективной оценки соответствия результатов требованиям данной задачи;
- адекватно воспринимать предложения и оценку учителей, товарищей, родителей и других людей;
- различать способ и результат действия;
- вносить необходимые коррективы в действие после его завершения на основе его оценки и учета характера сделанных ошибок, использовать предложения и оценки для создания нового, более совершенного результата, использовать запись в цифровой форме хода и результатов решения задачи, собственной звучащей речи на русском, родном и иностранном языках.

#### **Выпускник получит возможность научиться:**

- в сотрудничестве с учителем ставить новые учебные задачи;
- преобразовывать практическую задачу в познавательную;
- проявлять познавательную инициативу в учебном сотрудничестве;
- самостоятельно учитывать выделенные учителем ориентиры действия в новом учебном материале;
- осуществлять констатирующий и предвосхищающий контроль по результату и по способу действия, актуальный контроль на уровне произвольного внимания;

– *самостоятельно оценивать правильность выполнения действия и вносить необходимые коррективы в исполнение как по ходу его реализации, так и в конце действия.*

### **Познавательные универсальные учебные действия**

#### **Выпускник научится:**

– осуществлять поиск необходимой информации для выполнения учебных заданий с использованием учебной литературы, энциклопедий, справочников (включая электронные, цифровые), в открытом информационном пространстве, в том числе контролируемом пространстве сети Интернет;

– использовать знаково-символические средства, в том числе модели (включая виртуальные) и схемы (включая концептуальные), для решения задач;

– проявлять познавательную инициативу в учебном сотрудничестве;

– строить сообщения в устной и письменной форме;

– осуществлять анализ объектов с выделением существенных и несущественных признаков;

– проводить сравнение, сериацию и классификацию по заданным критериям;

– строить рассуждения в форме связи простых суждений об объекте, его строении, свойствах и связях;

– обобщать, т. е. осуществлять генерализацию и выведение общности для целого ряда или класса единичных объектов, на основе выделения сущностной связи;

– осуществлять подведение под понятие на основе распознавания объектов, выделения существенных признаков и их синтеза;

– устанавливать аналогии.

#### **Выпускник получит возможность научиться:**

– *осуществлять расширенный поиск информации с использованием ресурсов библиотек и сети Интернет;*

– *создавать и преобразовывать модели и схемы для решения задач;*

– *осознанно и произвольно строить сообщения в устной и письменной форме;*

– *осуществлять выбор наиболее эффективных способов решения задач в зависимости от конкретных условий;*

– *осуществлять синтез как составление целого из частей, самостоятельно достраивая и восполняя недостающие компоненты;*

– *осуществлять сравнение, сериацию и классификацию, самостоятельно выбирая основания и критерии для указанных логических операций;*

– *строить логическое рассуждение, включающее установление причинно-следственных связей;*

– *произвольно и осознанно владеть общими приемами решения задач.*

### **Коммуникативные универсальные учебные действия**

#### **Выпускник научится:**

– адекватно использовать коммуникативные, прежде всего речевые, средства для решения различных коммуникативных задач, строить монологическое высказывание (в том числе сопровождая его аудиовизуальной поддержкой), владеть диалогической формой коммуникации, используя в том числе средства и инструменты ИКТ и дистанционного общения;

– допускать возможность существования у людей различных точек зрения, в том числе не совпадающих с его собственной, и ориентироваться на позицию партнера в общении и взаимодействии;

– учитывать разные мнения и стремиться к координации различных позиций в сотрудничестве;

– формулировать собственное мнение и позицию;

– договариваться и приходить к общему решению в совместной деятельности, в том числе в ситуации столкновения интересов;

– строить понятные для партнера высказывания, учитывающие, что партнер знает и видит, а что нет;

– задавать вопросы;

– контролировать действия партнера;

– использовать речь для регуляции своего действия;

– адекватно использовать речевые средства для решения различных коммуникативных задач, строить монологическое высказывание, владеть диалогической формой речи.

#### **Выпускник получит возможность научиться:**

– *учитывать и координировать в сотрудничестве позиции других людей, отличные от собственной;*

– *учитывать разные мнения и интересы и обосновывать собственную позицию;*

– *понимать относительность мнений и подходов к решению проблемы;*

– *аргументировать свою позицию и координировать ее с позициями партнеров в сотрудничестве при выработке общего решения в совместной деятельности;*

- *продуктивно содействовать разрешению конфликтов на основе учета интересов и позиций всех участников;*
- *с учетом целей коммуникации достаточно точно, последовательно и полно передавать партнеру необходимую информацию как ориентир для построения действия;*
- *задавать вопросы, необходимые для организации собственной деятельности и сотрудничества с партнером;*
- *осуществлять взаимный контроль и оказывать в сотрудничестве необходимую взаимопомощь;*
- *адекватно использовать речевые средства для эффективного решения разнообразных коммуникативных задач, планирования и регуляции своей деятельности.*

### **Предметные результаты:**

формирование первоначальных представлений о значении физической культуры для укрепления здоровья человека (физического, социального и психического), о ее позитивном влиянии на развитие человека (физическое, интеллектуальное, эмоциональное, социальное), о физической культуре и здоровье как факторах успешной учебы и социализации;

овладение умением организовывать здоровьесберегающую жизнедеятельность (оздоровительные мероприятия, подвижные игры и т. Д.);

формирование навыка систематического наблюдения за своим физическим состоянием, величиной физических нагрузок, данными мониторинга здоровья (рост, масса тела и др.), показателями развития основных физических качеств (сила, быстрота, выносливость, координация движений, гибкость).

В результате обучения обучающиеся на уровне начального общего образования начнут понимать значение занятий физической культурой для укрепления здоровья, физического развития, физической подготовленности и трудовой деятельности.

### **Знания о физической культуре**

#### **Выпускник научится:**

ориентироваться в понятиях «физическая культура», «режим дня»; характеризовать назначение утренней зарядки, физкультминуток и физкультпауз, уроков физической культуры, закаливания, прогулок на свежем воздухе, подвижных игр, занятий спортом для укрепления здоровья, развития основных физических качеств;



раскрывать на примерах положительное влияние занятий физической культурой на успешное выполнение учебной и трудовой деятельности, укрепление здоровья и развитие физических качеств;

ориентироваться в понятии «физическая подготовка»: характеризовать основные физические качества (силу, быстроту, выносливость, равновесие, гибкость) и демонстрировать физические упражнения, направленные на их развитие;

характеризовать способы безопасного поведения на уроках физической культуры и организовывать места занятий физическими упражнениями и подвижными играми (как в помещениях, так и на открытом воздухе).

**Выпускник получит возможность научиться:**

*выявлять связь занятий физической культурой с трудовой и оборонной деятельностью;*

*характеризовать роль и значение режима дня в сохранении и укреплении здоровья; планировать и корректировать режим дня с учетом своей учебной и внешкольной деятельности, показателей своего здоровья, физического развития и физической подготовленности.*

**Способы физкультурной деятельности**

**Выпускник научится:**

отбирать упражнения для комплексов утренней зарядки и физкультминуток и выполнять их в соответствии с изученными правилами;

организовывать и проводить подвижные игры и простейшие соревнования во время отдыха на открытом воздухе и в помещении (спортивном зале и местах рекреации), соблюдать правила взаимодействия с игроками;

измерять показатели физического развития (рост и масса тела) и физической подготовленности (сила, быстрота, выносливость, равновесие, гибкость) с помощью тестовых упражнений; вести систематические наблюдения за динамикой показателей.

**Выпускник получит возможность научиться:**

*вести тетрадь по физической культуре с записями режима дня, комплексов утренней гимнастики, физкультминуток, общеразвивающих упражнений для индивидуальных занятий, результатов наблюдений за динамикой основных показателей физического развития и физической подготовленности;*

*целенаправленно отбирать физические упражнения для индивидуальных занятий по развитию физических качеств;*

*выполнять простейшие приемы оказания доврачебной помощи при травмах и ушибах.*

## **Физическое совершенствование**

### **Выпускник научится:**

выполнять упражнения по коррекции и профилактике нарушения зрения и осанки, упражнения на развитие физических качеств (силы, быстроты, выносливости, гибкости, равновесия); оценивать величину нагрузки по частоте пульса (с помощью специальной таблицы);

выполнять организующие строевые команды и приемы;

выполнять акробатические упражнения (кувырки, стойки, перекаты);

выполнять гимнастические упражнения на спортивных снарядах (перекладина, гимнастическое бревно);

выполнять легкоатлетические упражнения (бег, прыжки, метания и броски мячей разного веса и объема);

выполнять игровые действия и упражнения из подвижных игр разной функциональной направленности.

### **Выпускник получит возможность научиться:**

*сохранять правильную осанку, оптимальное телосложение;*

*выполнять эстетически красиво гимнастические и акробатические комбинации;*

*играть в баскетбол, футбол и волейбол по упрощенным правилам;*

*выполнять тестовые нормативы по физической подготовке;*

*плавать, в том числе спортивными способами;*

*выполнять передвижения на лыжах (для снежных регионов России).*

### **3. СОДЕРЖАНИЕ КУРСА «ФИЗИЧЕСКАЯ КУЛЬТУРА»**

#### **Знания о физической культуре**

##### **Физическая культура.**

Физическая культура как система разнообразных форм занятий физическими упражнениями по укреплению здоровья человека. Ходьба бег, прыжки, лазание, ползание, как жизненно важные способы передвижения человека.

Правила предупреждения травматизма во время занятий физическими упражнениями: организация мест занятий, подбор одежды, обуви и инвентаря.

##### **Из истории физической культуры.**

История развития физической культуры и первых соревнований. Связь физической культуры с трудовой и военной деятельностью.

##### **Физические упражнения.**

Физические упражнения, их влияние на физическое развитие и развитие физических качеств. Физическая подготовка и её связь с развитием основных физических качеств. Характеристика основных физических качеств: силы, выносливости, быстроты, гибкости и равновесия.

Физическая нагрузка и её влияние на повышение частоты сердечных сокращений.

#### **Способы физкультурной деятельности.**

##### **Самостоятельные занятия.**

Составление режима дня. Выполнение простейших закаливающих процедур, комплексов упражнений для формирования правильной осанки и развития мышц туловища, развития основных физических качеств,; проведение оздоровительных занятий в режиме дня (утренняя зарядка, физкультминутки).

##### **Самостоятельные наблюдения за физическим развитием и физической подготовленностью.**

Измерение длины и массы тела, показателей осанки и физических качеств. Измерение частоты сердечных сокращений во время выполнения физических упражнений.

##### **Самостоятельные игры и развлечения.**

Организация и проведение подвижных игр (на спортивных площадках и в спортивных залах).

## **Физическое совершенствование.**

### **Физкультурно-оздоровительная деятельность.**

Комплексы физических упражнений для утренней зарядки, физкультминуток, занятий по профилактике и коррекции нарушений осанки.

Комплексы упражнений на развитие физических качеств.

Комплексы дыхательных упражнений. Гимнастика для глаз.

### **Спортивно-оздоровительная деятельность.**

#### ***Гимнастика с основами акробатики.***

*Организуемые команды и приемы.* Строевые действия в шеренге и колонне; выполнение строевых команд.

*Акробатические упражнения.* Упоры; седы; упражнения в группировке; перекувырки; стойка на лопатках; кувырки вперед и назад; гимнастический мост.

*Акробатические комбинации.*

*Упражнения на низкой гимнастической перекладине:* висы, перемахи.

*Гимнастическая комбинация.*

*Опорный прыжок:* с разбега через гимнастического козла.

*Гимнастические упражнения прикладного характера.* Прыжки со скакалкой. Передвижение на гимнастической стенке. Преодоление полосы препятствий с элементами лазанья и перелезания, переползания, передвижение по наклонной гимнастической скамейке.

#### ***Легкая атлетика.***

*Беговые упражнения:* с высоким подниманием бедра, прыжками и с ускорением, с изменяющимся направлением движения, из разных исходных положений; челночный бег; высокий старт с последующим ускорением.

*Прыжковые упражнения:* на одной ноге и двух ногах на месте и с продвижением; в длину и высоту; спрыгивание и запрыгивание;

*Броски:* большого мяча (1 кг) на дальность разными способами.

*Метание:* малого мяча в вертикальную цель и на дальность.

#### ***Лыжная подготовка.***

Передвижение на лыжах; повороты; спуски; подъемы; торможение.

#### ***Подвижные и спортивные игры.***

*На материале гимнастики с основами акробатики:* игровые задания с использованием строевых упражнений, упражнений на внимание, силу, ловкость и координацию.

*На материале легкой атлетики:* прыжки, бег, метания и броски; упражнения на координацию, выносливость и быстроту.

*На материале лыжной подготовки:* эстафеты в передвижении на лыжах, упражнения

на выносливость и координацию.

*На материале спортивных игр.*

*Футбол:* удар по неподвижному и катящемуся мячу; остановка мяча; ведение мяча; подвижные игры на материале футбола.

*Баскетбол:* специальные передвижения без мяча; ведение мяча; броски в корзину; подвижные игры на материале баскетбола.

*Волейбол:* подбрасывание мяча; подача мяча; прием и передача мяча; подвижные игры на материале волейбола.

#### 4. Тематическое планирование с определением основных видов учебной деятельности 1-4 классы

3 ч в неделю, всего 405 часов

Содержание курса	Тематическое планирование	Характеристика видов учебной деятельности
<b>Что надо знать</b>		
<b>Знания о физической культуре – 19 часов</b>	<b>Возникновение физической культуры и спорта</b>	Сравнивают физкультуру и спорт эпохи Античности с современной физкультурой и спортом. Называют движения, которые выполняют первобытные люди на рисунке. Изучают рисунки, на которых изображены античные атлеты, и называют виды соревнований, в которых они участвуют.
	<b>Олимпийские игры</b> Исторические сведения о развитии современных Олимпийских игр (летних и зимних). Роль Пьера де Кубертена в их становлении. Идеалы и символика Олимпийских игр. Олимпийские чемпионы по разным видам спорта.	Объясняют смысл символики и ритуалов Олимпийских игр. Определяют цель возрождения Олимпийских игр. Объясняют роль Пьера де Кубертена в становлении олимпийского движения. Называют известных российских и зарубежных чемпионов Олимпийских игр.
	<b>Что такое физическая культура</b> Физическая культура как система регулярных занятий физическими упражнениями, выполнение закалывающих процедур, использование естественных сил природы. Связь физической культуры с укреплением здоровья (физического, социального и	Раскрывают понятие «физическая культура» и анализируют положительное влияние её компонентов (регулярные занятия физическими упражнениями, закалывающие процедуры, личная гигиена) на укрепление здоровья и развитие человека. Определяют признаки

<p>психологического) и влияние на развитие человека (физическое, интеллектуальное, эмоциональное, социальное). Роль и значение занятий физической культурой и поддержание хорошего здоровья для успешной учёбы и социализации в обществе.</p>	<p>положительного влияния занятий физкультурой на успехи в учёбе.</p>
<p><b>Частота сердечных сокращений, способы её измерения.</b> Работа сердечно-сосудистой системы во время движений и передвижений человека. Укрепление сердца с помощью занятий физическими упражнениями.</p>	<p>Устанавливают связь между развитием физических качеств и работой сердца и кровеносных сосудов. Объясняют важность занятий физическими упражнениями, катания на коньках, велосипеде, лыжах, плавания, бега для укрепления сердца.</p>
<p><b>Личная гигиена</b> Правила личной гигиены (соблюдение чистоты тела, волос, ногтей и полости рта, смена нательного белья). <i>Игра «Проверь себя» на усвоение правил личной гигиены.</i></p>	<p>Учатся правильному выполнению правил личной гигиены. Дают ответы на вопросы к рисункам. Анализируют ответы своих сверстников. Дают оценку своему уровню личной гигиены с помощью тестового задания «Проверь себя».</p>
<p><b>Закаливание</b> Укрепление здоровья средствами закаливания. Правила проведения закаливающих процедур.  <i>Игра «Проверь себя» на усвоение правил Закаливания.</i></p>	<p>Узнают правила проведения закаливающих процедур. Анализируют правила безопасности при проведении закаливающих процедур. Дают оценку своему уровню закалённости с помощью тестового задания «Проверь себя». Дают ответы на вопросы к рисункам. Анализируют ответы своих сверстников.</p>
<p><b>Режим дня, его содержание и правила планирования.</b> Утренняя зарядка и её влияние на самочувствие и работоспособность человека. Физкультминутки (физкультпаузы), их значение для профилактики утомления в условиях учебной и трудовой</p>	<p>Учатся правильно распределять время и соблюдать режим дня. Определяют назначение утренней зарядки, физкультминуток, их роль и значение в организации здоровьесберегающей жизнедеятельности. Дают ответы на вопросы к</p>

	<p>деятельности.</p> <p>Физические упражнения и подвижные игры на удлинённых переменах, их значение для активного отдыха, укрепления здоровья, повышения умственной и физической работоспособности, выработки привычки к систематическим занятиям физическими упражнениями.</p> <p><i>Игра «Проверь себя» на усвоение рекомендаций по соблюдению режима дня.</i></p>	<p>рисункам.</p> <p>Анализируют ответы своих сверстников.</p> <p>Дают оценку своим привычкам, связанным с режимом дня, с помощью тестового задания «Проверь себя».</p>
	<p><b>Личная гигиена.</b></p> <p>Спортивная одежда и обувь.</p> <p>Требования к одежде и обуви для занятий физическими упражнениями и спортом (в помещении, на открытом воздухе, при различных погодных условиях).</p> <p>Рекомендации по уходу за спортивной одеждой и обувью.</p> <p><i>Игра «Проверь себя» на усвоение требований к одежде и обуви для занятий физическими упражнениями.</i></p>	<p>Руководствуются правилами выбора обуви и формы одежды в зависимости от времени года и погодных условий.</p> <p>Дают ответы на вопросы к рисункам.</p> <p>Анализируют ответы своих сверстников.</p> <p>С помощью тестового задания «Проверь себя» оценивают собственное выполнение требований к одежде и обуви для занятий физическими упражнениями, а также рекомендаций по уходу за спортивной одеждой и обувью.</p>
	<p><b>Физические качества.</b></p> <p>Понятие о физическом состоянии как уровне физического развития, физической готовности и самочувствия в процессе умственной, трудовой и игровой деятельности.</p> <p>Измерение роста, массы тела, окружности грудной клетки, плеча и силы мышц. Приёмы измерения пульса (частоты сердечных сокращений до, во время и после физических нагрузок). Тестирование физических (двигательных) способностей (качеств): скоростных, координационных, силовых, выносливости, гибкости. Выполнение основных движений с</p>	<p>Учатся правильно оценивать своё самочувствие и контролируют, как их организмы справляются с физическими нагрузками.</p> <p>Определяют основные показатели физического развития и физических способностей и выявляют их прирост в течение учебного года.</p> <p>Характеризуют величину нагрузки по показателям частоты сердечных сокращений.</p> <p>Оформляют дневник самоконтроля по основным разделам физкультурно-оздоровительной деятельности и уровню физического состояния.</p> <p>Выполняют контрольные упражнения (отжимание, прыжки в длину и в высоту с места,</p>

	<p>различной скоростью, с предметами, из разных исходных положений (и. п.), на ограниченной площади опоры и с ограниченной пространственной ориентацией.</p> <p><i>Игра «Проверь себя» на усвоение требований самоконтроля.</i></p>	<p>подбрасывание теннисного мяча, наклоны).</p> <p>Результаты контрольных упражнений записывают в дневник самоконтроля.</p> <p>Дают оценку своим навыкам самоконтроля с помощью тестового задания «Проверь себя».</p>
	<p><b>Первая помощь при травмах</b></p> <p>Травмы, которые можно получить при занятиях физическими упражнениями (ушиб, ссадины и потёртости кожи, кровотечение). Игра «Проверь себя» на усвоение правил первой помощи.</p> <p>Подведение итогов игры.</p>	<p>Руководствуются правилами профилактики травматизма.</p> <p>В паре со сверстниками моделируют случаи травматизма и оказания первой помощи.</p> <p>Дают оценку своим знаниям о самопомощи и первой помощи при получении травмы с помощью тестового задания «Проверь себя».</p> <p>Подводят итоги игры на лучшее ведение здорового образа жизни.</p>
<b>Что надо уметь</b>		
<p><b>Физкультурно-оздоровительная деятельность – 10 часов</b></p>	<p>Режим дня, его содержание и правила планирования.</p> <p>Утренняя зарядка и её влияние на самочувствие и работоспособность человека.</p> <p>Физкультминутки (физкультпаузы), их значение для профилактики утомления в условиях учебной и трудовой деятельности.</p> <p>Физические упражнения и подвижные игры на удлинённых переменах, их значение для активного отдыха, укрепления здоровья, повышения умственной и физической работоспособности, выработки привычки к систематическим занятиям физическими упражнениями.</p> <p><i>Игра «Проверь себя» на усвоение рекомендаций по соблюдению режима дня</i></p> <p>Роль органов зрения и слуха во время движений и передвижений человека.</p> <p>Строение глаза.</p>	<p>Учатся правильно распределять время и соблюдать режим дня.</p> <p>Определяют назначение утренней зарядки, физкультминуток, их роль и значение в организации здоровьесберегающей жизнедеятельности.</p> <p>Дают ответы на вопросы к рисункам.</p> <p>Анализируют ответы своих сверстников.</p> <p>Дают оценку своим привычкам, связанным с режимом дня, с помощью тестового задания «Проверь себя»</p> <p>Устанавливают связь между развитием физических качеств и органами чувств. Объясняют роль зрения и слуха при выполнении основных движений. Выполняют специальные упражнения для</p>



	<p>Специальные упражнения для органов зрения.</p> <p>Орган осязания — кожа. Уход за кожей</p>	<p>органов зрения.</p> <p>Анализируют советы, как беречь зрение, слух, как ухаживать за кожей. Дают ответы на вопросы к рисункам. Анализируют ответы своих сверстников.</p>
<p><b>Легкая атлетика –</b> <i>95 часов</i></p> <p><b>1 — 2 классы</b></p>	<p><i>Овладение знаниями.</i> Понятия: короткая дистанция, бег на скорость, бег на выносливость; названия метательных снарядов, прыжкового инвентаря, упражнений в прыжках в длину и в высоту.</p>	<p>Усваивают основные понятия и термины в беге, прыжках и метаниях и объясняют их назначение.</p>
	<p><i>Освоение навыков ходьбы и развитие координационных способностей.</i> Ходьба обычная, на носках, на пятках, в полуприседе, с различным положением рук, под счёт учителя, коротким, средним и длинным шагом. Сочетание различных видов ходьбы с коллективным подсчётом, с высоким подниманием бедра, в приседе, с преодолением 2 — 3 препятствий по разметкам.</p> <p><i>Освоение навыков бега, развитие скоростных и координационных способностей.</i> Обычный бег, с изменением направления движения по указанию учителя, коротким, средним и длинным шагом. Обычный бег в чередовании с ходьбой до 150м, с преодолением препятствий (мячи, палки и т. п.). Обычный бег по размеченным участкам дорожки, челночный бег 3х5 м, 3х10м, эстафеты с бегом на скорость.</p> <p><i>Совершенствование навыков бега и развитие выносливости.</i> Равномерный, медленный, до 3—4 мин, кросс по слабопересечённой местности до 1 км.</p> <p><i>Совершенствование бега, развитие координационных и скоростных способностей.</i></p>	<p>Описывают технику выполнения ходьбы, осваивают её самостоятельно, выявляют и устраняют характерные ошибки в процессе освоения.</p> <p>Демонстрируют вариативное выполнение упражнений в ходьбе.</p> <p>Применяют вариативные упражнения в ходьбе для развития координационных способностей.</p> <p>Выбирают индивидуальный темп ходьбы, контролируют его по частоте сердечных сокращений.</p> <p>Описывают технику выполнения беговых упражнений, осваивают её самостоятельно, выявляют и устраняют характерные ошибки в процессе освоения.</p> <p>Демонстрируют вариативное выполнение беговых упражнений.</p> <p>Применяют беговые упражнения для развития координационных, скоростных способностей.</p> <p>Выбирают индивидуальный темп передвижения, контролируют темп бега по частоте сердечных сокращений.</p>

	<p>Эстафеты «Смена сторон», «Вызов номеров», «Круговая эстафета» (расстояние 5 — 15м). Бег с ускорением от 10 до 15м (в 1 классе), от 10 до 20м (во 2 классе). Соревнования (до 60м).</p> <p><i>Освоение навыков прыжков, развитие скоростно-силовых и координационных способностей.</i> На одной и на двух ногах на месте, с поворотом на 90°; с продвижением вперёд на одной и на двух ногах; в длину с места, с высоты до 30см; с разбега (место отталкивания не обозначено) с приземлением на обе ноги, с разбега и отталкивания одной ногой через плоские препятствия; через набивные мячи, верёвочку (высота 30— 40см) с 3—4 шагов; через длинную неподвижную и качающуюся скакалку; многократные (от 3 до 6 прыжков) на правой и левой ноге. На одной и на двух ногах на месте с поворотом на 180°, по разметкам, в длину с места, в длину с разбега, с зоны отталкивания 60— 70см, с высоты до 40см, в высоту с 4— 5 шагов разбега, с места и с небольшого разбега, с доставанием подвешенных предметов, через длинную вращающуюся и короткую скакалку, многократные (до 8 прыжков).</p> <p><i>Закрепление навыков прыжков, развитие скоростно-силовых и координационных способностей.</i> Игры с прыжками с использованием скакалки. Прыжки через стволы деревьев, земляные возвышения и т. п., в парах. Преодоление естественных препятствий.</p> <p><i>Овладение навыками метания,</i></p>	<p>Взаимодействуют со сверстниками в процессе освоения беговых и прыжковых упражнений, при этом соблюдают правила безопасности.</p> <p>Включают прыжковые упражнения в различные формы занятий по физической культуре.</p> <p>Применяют прыжковые упражнения для развития скоростно-силовых и координационных способностей.</p> <p>Закрепляют в играх навыки прыжков и развивают скоростно-силовые и координационные способности.</p> <p>Описывают технику выполнения метательных упражнений, осваивают её самостоятельно, выявляют и устраняют характерные ошибки в процессе освоения. Демонстрируют вариативное выполнение метательных упражнений.</p>
--	-------------------------------------------------------------------------------------------------------------------------------------------------------------------------------------------------------------------------------------------------------------------------------------------------------------------------------------------------------------------------------------------------------------------------------------------------------------------------------------------------------------------------------------------------------------------------------------------------------------------------------------------------------------------------------------------------------------------------------------------------------------------------------------------------------------------------------------------------------------------------------------------------------------------------------------------------------------------------------------------------------------------------------------------------------------------------------------------------------------------------------------------------------------------------------------------------------------------------------------------------------------------------------------------------------------------------------------------------------------------------------------------------------	----------------------------------------------------------------------------------------------------------------------------------------------------------------------------------------------------------------------------------------------------------------------------------------------------------------------------------------------------------------------------------------------------------------------------------------------------------------------------------------------------------------------------------------------------------------------------------------------------------------------------------------------------------

<p><b>3-4 классы</b></p>	<p><i>развитие скоростно-силовых и координационных способностей.</i> Метание малого мяча с места на дальность, из положения стоя грудью в направлении метания; на заданное расстояние; в горизонтальную и вертикальную цель (2х2м) с расстояния 3—4 м. Бросок набивного мяча (0,5кг) двумя руками от груди вперёд-вверх, из положения стоя ноги на ширине плеч, грудью в направлении метания; на дальность. Метание малого мяча с места, из положения стоя грудью в направлении метания на дальность и заданное расстояние; в горизонтальную и вертикальную цель (2х2м) с расстояния 4—5 м, на дальность отскока от пола и от стены. Бросок набивного мяча (0,5кг) двумя руками от груди вперёд вверх, из положения стоя грудью в направлении метания; снизу вперёд вверх из того же и. п. на дальность.</p> <p><i>Самостоятельные занятия.</i> Равномерный бег (до 6 мин). Соревнования на короткие дистанции (до 30м). Прыжковые упражнения на одной и двух ногах. Прыжки через небольшие (высотой 40см) естественные вертикальные и горизонтальные (до 100см) препятствия. Броски больших и малых мячей, других легких предметов на дальность и в цель (правой и левой рукой).</p> <p><i>Овладение знаниями.</i> Понятия: эстафета, команды «старт», «финиш»; темп, длительность бега, влияние бега на состояние здоровья, элементарные сведения о правилах соревнований в беге, прыжках и метаниях, техника</p>	<p>Составляют комбинации из числа разученных упражнений и выполняют их.</p> <p>Усваивают правила соревнований в беге, прыжках и метаниях.</p> <p>Демонстрируют вариативное выполнение упражнений в ходьбе. Применяют вариативные упражнения в ходьбе для развития координационных способностей.</p> <p>Выбирают индивидуальный темп ходьбы, контролируют его по частоте сердечных сокращений. Взаимодействуют со сверстниками и родителями в процессе совместных пеших прогулок.</p> <p>Включают упражнения в ходьбе в различные формы занятий по физической культуре.</p> <p>Описывают технику выполнения беговых упражнений, осваивают её самостоятельно, выявляют и</p>
--------------------------	---------------------------------------------------------------------------------------------------------------------------------------------------------------------------------------------------------------------------------------------------------------------------------------------------------------------------------------------------------------------------------------------------------------------------------------------------------------------------------------------------------------------------------------------------------------------------------------------------------------------------------------------------------------------------------------------------------------------------------------------------------------------------------------------------------------------------------------------------------------------------------------------------------------------------------------------------------------------------------------------------------------------------------------------------------------------------------------------------------------------------------------------------------------------------------------------------------------------------------------------------------------------------------------------------------------------------------------------------------------------------------------------------------------------	----------------------------------------------------------------------------------------------------------------------------------------------------------------------------------------------------------------------------------------------------------------------------------------------------------------------------------------------------------------------------------------------------------------------------------------------------------------------------------------------------------------------------------------------------------------------------------------------------------------------------------------------------------------------------

	<p>безопасности на занятиях.  <i>Освоение навыков ходьбы и развитие координационных способностей.</i> Ходьба обычная, на носках, на пятках, в полуприседе, с различным положением рук, под счёт учителя, коротким, средним и длинным шагом, с изменением длины и частоты шагов, с перешагиванием через скамейки, в различном темпе под звуковые сигналы. Сочетание различных видов ходьбы с коллективным подсчётом, с высоким подниманием бедра, в приседе, с преодолением 3—4 препятствий по разметкам.  <i>Освоение навыков бега, развитие скоростных и координационных способностей.</i> Обучение тем же элементам техники ходьбы, как в 1—2 классах. Обычный бег с изменением длины и частоты шагов, с высоким подниманием бедра, приставными шагами правым, левым боком вперёд, с захлёстыванием голени назад.  <i>Совершенствование навыков бега и развитие выносливости.</i> Равномерный, медленный, до 5— 8 мин, кросс по слабопересечённой местности до 1км.  <i>Совершенствование бега, развитие координационных и скоростных способностей.</i> Бег в коридоре 30— 40см из различных и. п. с максимальной скоростью до 60 м, с изменением скорости, с прыжками через условные рвы под звуковые и световые сигналы. «Круговая эстафета» (расстояние 15 — 30м), «Встречная эстафета» (расстояние 10— 20м). Бег с ускорением на расстояние от 20 до 30 м (в 3 классе), от 40 до</p>	<p>устраняют характерные ошибки в процессе освоения.</p> <p>Демонстрируют вариативное выполнение беговых упражнений.</p> <p>Применяют беговые упражнения для развития координационных, скоростных способностей.</p> <p>Выбирают индивидуальный темп передвижения, контролируют темп бега по частоте сердечных сокращений.</p> <p>Взаимодействуют со сверстниками в процессе освоения беговых упражнений, при этом соблюдают правила безопасности.</p> <p>Описывают технику выполнения прыжковых упражнений, осваивают её самостоятельно, выявляют и устраняют характерные ошибки в процессе освоения.</p> <p>Демонстрируют вариативное выполнение прыжковых упражнений.</p> <p>Применяют прыжковые упражнения для развития координационных, скоростно-силовых способностей, выбирают индивидуальный темп передвижения, контролируют физическую нагрузку по частоте сердечных сокращений.</p>
--	------------------------------------------------------------------------------------------------------------------------------------------------------------------------------------------------------------------------------------------------------------------------------------------------------------------------------------------------------------------------------------------------------------------------------------------------------------------------------------------------------------------------------------------------------------------------------------------------------------------------------------------------------------------------------------------------------------------------------------------------------------------------------------------------------------------------------------------------------------------------------------------------------------------------------------------------------------------------------------------------------------------------------------------------------------------------------------------------------------------------------------------------------------------------------------------------------------------------------------------------------------------------------------------------------------------------------------------------------------------------------------------------------------	----------------------------------------------------------------------------------------------------------------------------------------------------------------------------------------------------------------------------------------------------------------------------------------------------------------------------------------------------------------------------------------------------------------------------------------------------------------------------------------------------------------------------------------------------------------------------------------------------------------------------------------------------------------------------------------------------------------------------------------------------------------------------------------------------------------------------------------------------------------------------------------------

	<p>60 м (в 4 классе). Бег с вращением вокруг своей оси на полусогнутых ногах, зигзагом, в парах.</p> <p><i>Освоение навыков прыжков, развитие скоростно-силовых и координационных способностей.</i> На одной и на двух ногах на месте, с поворотом на 180°, по разметкам; в длину с места, стоя лицом, боком к месту приземления; в длину с разбега с зоны отталкивания 30 — 50см; с высоты до 60см; в высоту с прямого разбега, с хлопками в ладоши во время полёта; многоразовые (до 10 прыжков); тройной и пятерной с места. Прыжки на заданную длину по ориентирам; на расстояние 60 — 110см в полосу приземления шириной 30 см; чередование прыжков в длину с места в полную силу и впольсилы (на точность приземления); с высоты до 70см с поворотом в воздухе на 90 — 120° и с точным приземлением в квадрат; в длину с разбега (согнув ноги); в высоту с прямого и бокового разбега; многоскоки (тройной, пятерной, десятерной).</p> <p><i>Закрепление навыков прыжков, развитие скоростно-силовых и координационных способностей.</i> Эстафеты с прыжками на одной ноге (до 10 прыжков). Игры с прыжками и осаливанием на площадке небольшого размера.</p> <p><i>Овладение навыками метания, развитие скоростно-силовых и координационных способностей.</i> Метание малого мяча с места, из положения стоя грудью в направлении метания, левая (правая) нога впереди на дальность и заданное расстояние; в горизонтальную и</p>	<p>Взаимодействуют со сверстниками в процессе освоения прыжковых упражнений, соблюдают правила безопасности.</p> <p>Включают прыжковые упражнения в различные формы занятий по физической культуре.</p> <p>Описывают технику метания малого мяча разными способами, осваивают её самостоятельно, выявляют и устраняют характерные ошибки в процессе освоения.</p> <p>Демонстрируют вариативное выполнение метательных упражнений.</p> <p>Применяют упражнения в метании малого мяча для развития координационных, скоростно-силовых способностей, контролируют физическую нагрузку по частоте сердечных сокращений.</p> <p>Взаимодействуют со сверстниками в процессе освоения метательных упражнений, соблюдают правила безопасности.</p> <p>Включают метательные упражнения в различные формы занятий по физической культуре.</p> <p>Включают беговые, прыжковые и метательные упражнения в различные формы занятий по физической культуре.</p> <p>Составляют комбинации из числа разученных упражнений и выполняют их.</p>
--	------------------------------------------------------------------------------------------------------------------------------------------------------------------------------------------------------------------------------------------------------------------------------------------------------------------------------------------------------------------------------------------------------------------------------------------------------------------------------------------------------------------------------------------------------------------------------------------------------------------------------------------------------------------------------------------------------------------------------------------------------------------------------------------------------------------------------------------------------------------------------------------------------------------------------------------------------------------------------------------------------------------------------------------------------------------------------------------------------------------------------------------------------------------------------------------------------------------------------------------------------------------------------------------------------------------------------------------------------------------------------------------------------------------------------------------	-------------------------------------------------------------------------------------------------------------------------------------------------------------------------------------------------------------------------------------------------------------------------------------------------------------------------------------------------------------------------------------------------------------------------------------------------------------------------------------------------------------------------------------------------------------------------------------------------------------------------------------------------------------------------------------------------------------------------------------------------------------------------------------------------------------------------------------------------------------------------------------------------------------------------------------------------------------------------------------------------------------------------------

	<p>вертикальную цель (1,5x1, 5м) с расстояния 4— 5м. Бросок набивного мяча (1кг) из положения стоя грудью в направлении метания двумя руками от груди, из-за головы вперед-вверх; снизу вперед-вверх на дальность и заданное расстояние. Метание теннисного мяча с места, из положения стоя боком в направлении метания, на точность, дальность, заданное расстояние; в горизонтальную и вертикальную цель (1,5x1, 5м) с расстояния 5— 6м. Бросок набивного мяча (1кг) двумя руками из-за головы, от груди, снизу вперед-вверх, из положения стоя грудью в направлении метания, левая (правая) нога впереди с места; то же с шага на дальность и заданное расстояние.</p> <p><i>Самостоятельные занятия.</i> Равномерный бег до 12 мин. Соревнования на короткие дистанции (до 60м). Прыжковые упражнения на одной и двух ногах. Прыжки через небольшие (высотой 50см) естественные вертикальные и горизонтальные (до 110см) препятствия. Броски больших и малых мячей, других лёгких предметов на дальность и в цель (правой и левой рукой).</p>	
<p><b>Гимнастика элементами акробатики – 124 часа</b></p> <p><b>1 — 2 классы</b></p>	<p>Названия снарядов и гимнастических элементов, правила безопасности во время занятий, признаки правильной ходьбы, бега, прыжков, осанки, значение напряжения и расслабления мышц, личная гигиена, режим дня, закаливание.</p> <p><i>Освоение общеразвивающих упражнений с предметами, развитие координационных, силовых способностей и гибкости. Общеразвивающие</i></p>	<p>Объясняют названия и назначение гимнастических снарядов, руководствуются правилами соблюдения безопасности. Осваивают комплексы упражнений утренней зарядки и лечебной физкультуры.</p> <p>Описывают состав и содержание общеразвивающих упражнений с предметами и составляют комбинации из числа разученных упражнений.</p>

	<p>упражнения с большими и малыми мячами, гимнастической палкой, набивным мячом (1кг), обручем, флажками.</p> <p><i>Освоение акробатических упражнений и развитие координационных способностей.</i> Группировка; перекаты в группировке, лёжа на животе и из упора стоя на коленях. Кувырок вперёд; стойка на лопатках согнув ноги; из стойки на лопатках согнув ноги перекаат вперёд в упор присев; кувырок в сторону.</p> <p><i>Освоение висов и упоров, развитие силовых и координационных способностей.</i> Упражнения в виси стоя и лёжа; в виси спиной к гимнастической стенке поднимание согнутых и прямых ног; вис на согнутых руках; подтягивание в виси лёжа согнувшись, то же из седа ноги врозь и в виси на канате; упражнения в упоре лёжа и стоя на коленях и в упоре на коне, бревне, гимнастической скамейке.</p> <p><i>Освоение навыков лазанья и перелезания, развитие координационных и силовых способностей, правильной осанки.</i> Лазанье по гимнастической стенке и канату; по наклонной скамейке в упоре присев и стоя на коленях; подтягивание лёжа на животе по горизонтальной скамейке; перелезание через горку матов и гимнастическую скамейку.</p> <p>Лазанье по наклонной скамейке в упоре присев, в упоре стоя на коленях и лёжа на животе, подтягиваясь руками; по гимнастической стенке с одновременным перехватом рук и</p>	<p>Описывают технику акробатических упражнений и составляют акробатические комбинации из числа разученных упражнений.</p> <p>Описывают технику гимнастических упражнений, предупреждая появление ошибок и соблюдая правила безопасности.</p> <p>Оказывают помощь сверстникам в освоении новых гимнастических упражнений, анализируют их технику.</p> <p>Предупреждают появление ошибок и соблюдают правила безопасности.</p> <p>Описывают технику упражнений в лазанье и перелезании, составляют комбинации из числа разученных упражнений.</p> <p>Оказывают помощь сверстникам в освоении упражнений в лазанье и перелезании, анализируют их технику, выявляют ошибки и помогают в их исправлении.</p> <p>Осваивают технику упражнений в лазанье и перелезании, предупреждают появление ошибок и соблюдают правила безопасности.</p> <p>Описывают технику опорных прыжков и осваивают её.</p> <p>Оказывают помощь сверстникам</p>
--	---------------------------------------------------------------------------------------------------------------------------------------------------------------------------------------------------------------------------------------------------------------------------------------------------------------------------------------------------------------------------------------------------------------------------------------------------------------------------------------------------------------------------------------------------------------------------------------------------------------------------------------------------------------------------------------------------------------------------------------------------------------------------------------------------------------------------------------------------------------------------------------------------------------------------------------------------------------------------------------------------------------------------------------------------------------------------------------------------------------------------------------------------------------------------------------------------------------------------------------------------------------------------------------------------------------------------------------------------------------	------------------------------------------------------------------------------------------------------------------------------------------------------------------------------------------------------------------------------------------------------------------------------------------------------------------------------------------------------------------------------------------------------------------------------------------------------------------------------------------------------------------------------------------------------------------------------------------------------------------------------------------------------------------------------------------------------------------------------------------------------------------------------------------------------------------------------------------------------------------------------------------------------------------------------------

<p>3 — 4 классы</p>	<p>перестановкой ног; перелезание через гимнастическое бревно (высота до 60см); лазанье по канату. <i>Освоение навыков в опорных прыжках, развитие координационных, скоростно-силовых способностей.</i> Перелезание через гимнастического коня.</p> <p><i>Освоение навыков равновесия.</i> Стойка на носках, на одной ноге (на полу и гимнастической скамейке); ходьба по гимнастической скамейке; перешагивание через мячи; повороты на 90°; ходьба по рейке гимнастической скамейки. Стойка на двух и одной ноге с закрытыми глазами; на бревне (высота 60см) на одной и двух ногах; ходьба по рейке гимнастической скамейки и по бревну; перешагивание через набивные мячи и их переноска; повороты кругом стоя и при ходьбе на носках и на рейке гимнастической скамейки. <i>Освоение танцевальных упражнений и развитие координационных способностей.</i> Шаг с прискоком; приставные шаги; шаг галопа в сторону. Стойка на двух и одной ноге с закрытыми глазами; на бревне (высота 60см) на одной и двух ногах; ходьба по рейке гимнастической скамейки и по бревну; перешагивание через набивные мячи и их переноска; повороты кругом стоя и при ходьбе на носках и на рейке гимнастической скамейки. <i>Освоение строевых упражнений.</i> Основная стойка; построение в колонну по одному и в шеренгу, в круг; перестроение по звеньям, по заранее установленным</p>	<p>при освоении ими новых упражнений в опорных прыжках, анализируют их технику выполнения. Описывают технику упражнений на гимнастической скамейке и гимнастическом бревне, составляют комбинации из числа разученных упражнений. Осваивают технику упражнений на гимнастической скамейке и гимнастическом бревне, предупреждая появление ошибок и соблюдая правила безопасности.</p> <p>Оказывают помощь сверстникам в освоении новых гимнастических упражнений, анализируют их технику, выявляют ошибки.</p> <p>Описывают технику танцевальных упражнений и составляют комбинации из их числа. Осваивают технику танцевальных упражнений, предупреждая появление ошибок и соблюдая правила безопасности. Оказывают помощь сверстникам в освоении новых танцевальных упражнений.</p> <p>Различают строевые команды. Точно выполняют строевые приемы.</p>
---------------------	-------------------------------------------------------------------------------------------------------------------------------------------------------------------------------------------------------------------------------------------------------------------------------------------------------------------------------------------------------------------------------------------------------------------------------------------------------------------------------------------------------------------------------------------------------------------------------------------------------------------------------------------------------------------------------------------------------------------------------------------------------------------------------------------------------------------------------------------------------------------------------------------------------------------------------------------------------------------------------------------------------------------------------------------------------------------------------------------------------------------------------------------------------------------------------------------------------------------------------------------------------------------------------------------------------------------------------------------------------------------------------	-----------------------------------------------------------------------------------------------------------------------------------------------------------------------------------------------------------------------------------------------------------------------------------------------------------------------------------------------------------------------------------------------------------------------------------------------------------------------------------------------------------------------------------------------------------------------------------------------------------------------------------------------------------------------------------------------------------------------------------------------------------------------------------------------------------------------------------------------------------



	<p>местам; размыкание на вытянутые в стороны руки; повороты направо, налево; команды «Шагом марш!», «Класс, стой!». Размыкание и смыкание приставными шагами; перестроение из колонны по одному в колонну по два, из одной шеренги в две; передвижение в колонне по одному на указанные ориентиры; команда «На два (четыре) шага разомкнись!».</p> <p><i>Освоение общеразвивающих упражнений без предметов, развитие координационных способностей, силы и гибкости, а также правильной осанки.</i> Основные положения и движения рук, ног, туловища, выполняемые на месте и в движении. Сочетание движений ног, туловища с одноимёнными и разноимёнными движениями рук. Комбинации (комплексы) общеразвивающих упражнений различной координационной сложности.</p> <p><i>Освоение акробатических упражнений и развитие координационных способностей.</i> Перекаты в группировке с последующей опорой руками за головой; 2—3 кувырка вперёд; стойка на лопатках; «мост» из положения лёжа на спине. Кувырок назад; кувырок вперёд; кувырок назад и перекатом стойка на лопатках; «мост» с помощью и самостоятельно.</p> <p><i>Освоение висов и упоров, развитие силовых и координационных способностей.</i> Вис завесом; вис на согнутых руках согнув ноги; на гимнастической стенке вис прогнувшись, подтягивание в вися, поднимание ног в вися.</p> <p><i>Освоение навыков лазанья и</i></p>	<p>Описывают состав и содержание общеразвивающих упражнений без предметов и составляют комбинации из числа разученных упражнений.</p> <p>Предупреждают появление ошибок и соблюдают правила безопасности.</p> <p>Описывают состав и содержание акробатических упражнений с предметами и составляют комбинации из числа разученных упражнений.</p> <p>Описывают технику на гимнастических снарядах, предупреждая появление ошибок и соблюдая правила безопасности. Составляют гимнастические комбинации из числа разученных упражнений.</p> <p>Описывают технику упражнений в лазанье и перелезании, составляют комбинации из числа разученных упражнений. Оказывают помощь сверстникам в освоении упражнений в лазанье и перелезании, выявляют технические ошибки и помогают в их исправлении. Осваивают технику упражнений в лазанье и перелезании, предупреждают появление ошибок и соблюдают правила безопасности.</p> <p>Описывают и осваивают технику опорных прыжков и осваивают ее, соблюдают правила безопасности.</p>
--	-----------------------------------------------------------------------------------------------------------------------------------------------------------------------------------------------------------------------------------------------------------------------------------------------------------------------------------------------------------------------------------------------------------------------------------------------------------------------------------------------------------------------------------------------------------------------------------------------------------------------------------------------------------------------------------------------------------------------------------------------------------------------------------------------------------------------------------------------------------------------------------------------------------------------------------------------------------------------------------------------------------------------------------------------------------------------------------------------------------------------------------------------------------------------------------------------------------------------------------------------------------------------------------------------------------------------------------------------------------------------------------------------	--------------------------------------------------------------------------------------------------------------------------------------------------------------------------------------------------------------------------------------------------------------------------------------------------------------------------------------------------------------------------------------------------------------------------------------------------------------------------------------------------------------------------------------------------------------------------------------------------------------------------------------------------------------------------------------------------------------------------------------------------------------------------------------------------------------------------------------------------------------------------------------------------------------------------------------------------------------------------------------------------------------------------------

	<p><i>перелезания, развитие координационных и силовых способностей, правильной осанки.</i> Лазанье по наклонной скамейке в упоре стоя на коленях, в упоре лёжа, лёжа на животе, подтягиваясь руками; по канату; перелезание через бревно, коня. Лазанье по канату в три приёма; перелезание через препятствия.</p> <p><i>Освоение навыков в опорных прыжках, развитие координационных, скоростно-силовых способностей.</i></p> <p>Опорные прыжки на горку из гимнастических матов, на коня, козла; вскок в упор стоя на коленях и соскок взмахом рук.</p> <p><i>Освоение навыков равновесия.</i></p> <p>Ходьба приставными шагами; ходьба по бревну (высота до 1м); повороты на носках и одной ноге; ходьба приставными шагами; приседание и переход в упор присев, упор стоя на колене, сед. Ходьба по бревну большими шагами и выпадами; ходьба на носках; повороты прыжком на 90° и 180°; опускание в упор стоя на колене (правом, левом).</p> <p><i>Освоение танцевальных упражнений и развитие координационных способностей.</i> Шаги галопа и польки в парах; сочетание изученных танцевальных шагов; русский медленный шаг. I и II позиции ног; сочетание шагов галопа и польки в парах; элементы народных танцев.</p> <p><i>Освоение строевых упражнений.</i> Команды «Шире шаг!», «Чаще шаг!», «Реже!», «На первый-второй рассчитайсь!»; построение в две шеренги; перестроение из двух шеренг в два круга;</p>	<p>Описывают и осваивают технику упражнений на гимнастической скамейке и гимнастическом бревне.</p> <p>Описывают технику упражнений на гимнастической скамейке и гимнастическом бревне.</p> <p>Составляют комбинации из числа разученных упражнений.</p> <p>Осваивают технику танцевальных упражнений, предупреждая появление ошибок и соблюдая правила безопасности.</p> <p>Оказывают помощь сверстникам в освоении новых танцевальных упражнений</p> <p>Описывают технику осваиваемых танцевальных упражнений и составляют комбинации из их числа.</p> <p>Различают строевые команды. Точно выполняют строевые приёмы.</p> <p>Составляют комбинации из числа разученных упражнений и выполняют их. Соблюдают правила безопасности</p>
--	--------------------------------------------------------------------------------------------------------------------------------------------------------------------------------------------------------------------------------------------------------------------------------------------------------------------------------------------------------------------------------------------------------------------------------------------------------------------------------------------------------------------------------------------------------------------------------------------------------------------------------------------------------------------------------------------------------------------------------------------------------------------------------------------------------------------------------------------------------------------------------------------------------------------------------------------------------------------------------------------------------------------------------------------------------------------------------------------------------------------------------------------------------------------------------------------------------------------------------------------------------------------------------------------------------------------------------------------------------------------------------------------------------------------------	-----------------------------------------------------------------------------------------------------------------------------------------------------------------------------------------------------------------------------------------------------------------------------------------------------------------------------------------------------------------------------------------------------------------------------------------------------------------------------------------------------------------------------------------------------------------------------------------------------------------------------------------------------------------------------------------------------------------------------------------

	<p>передвижение по диагонали, противходом, «змейкой».</p> <p>Команды «Становись!», «Равняйся!», «Смирно!», «Вольно!»; рапорт учителю; повороты кругом на месте; расчёт по порядку; перестроение из одной шеренги в три уступами, из колонны по одному в колонну по три и четыре в движении с поворотом.</p> <p><i>Самостоятельные занятия.</i></p> <p>Выполнение освоенных общеразвивающих упражнений с предметами и безпредметов, упражнений на снарядах, акробатических упражнений на равновесие, танцевальных упражнений.</p>	
<p><b>Подвижные и спортивные игры – 99 часов</b></p> <p><b>1 — 2 классы</b></p>	<p>Названия и правила игр, инвентарь, оборудование, организация, правила поведения и безопасности.</p> <p><i>Закрепление и совершенствование навыков бега, развитие скоростных способностей, способности к ориентированию в пространстве.</i> Подвижные игры «К своим флажкам», «Два мороза», «Пятнашки».</p> <p><i>Закрепление и совершенствование навыков в прыжках, развитие скоростно-силовых способностей, ориентирование в пространстве.</i> Подвижные игры «Прыгающие воробушки», «Зайцы в огороде», «Лисы и куры».</p> <p><i>Закрепление и совершенствование метаний на дальность и точность, развитие способностей к дифференцированию параметров движений, скоростно-силовых способностей.</i> Подвижные игры «Кто дальше бросит», «Точный расчёт»,</p>	<p>Руководствуются правилами игр, соблюдают правила безопасности.</p> <p>Организовывают и проводят совместно со сверстниками подвижные игры, осуществляют судейство.</p> <p>Описывают технику игровых действий и приёмов, осваивают их самостоятельно, выявляют и устраняют типичные ошибки.</p> <p>Взаимодействуют со сверстниками в процессе совместной игровой деятельности.</p> <p>Взаимодействуют со сверстниками в процессе совместной игровой деятельности.</p> <p>Соблюдают правила безопасности.</p> <p>Используют действия данных</p>

	<p>«Метко в цель».</p> <p><i>Овладение элементарными умениями в ловле, бросках, передачах и ведении мяча.</i> Ловля, передача, броски и ведение мяча индивидуально, в парах, стоя на месте и в шаге. Ловля и передача мяча в движении. Броски в цель (кольцо, щит, мишень, обруч). Ведение мяча (правой, левой рукой) в движении по прямой (шагом и бегом).</p> <p><i>Закрепление и совершенствование держания, ловли, передачи, броска и ведения мяча и развитие способностей к дифференцированию параметров движений, реакции, ориентированию в пространстве.</i> Подвижные игры «Играй, играй, мяч не теряй», «Мяч водящему», «У кого меньше мячей», «Школа мяча», «Мяч в корзину», «Попади в обруч».</p>	<p>подвижных игр для развития координационных и кондиционных способностей.</p> <p>Применяют правила подбора одежды для занятий на открытом воздухе.</p> <p>Используют подвижные игры для активного отдыха.</p> <p>Применяют правила подбора одежды для занятий на открытом воздухе.</p>
<p><b>3 — 4 классы</b></p>	<p><i>Закрепление и совершенствование навыков бега, развитие скоростных способностей, способности к ориентированию в пространстве.</i> Подвижные игры «Пустое место», «Белые медведи», «Космонавты».</p> <p><i>Закрепление и совершенствование навыков в прыжках, развитие скоростно-силовых способностей, ориентирование в пространстве.</i> Подвижные игры «Прыжки по полосам», «Волк во рву», «Удочка».</p> <p><i>Овладение элементарными умениями в ловле, бросках, передачах и ведении мяча.</i> Ловля и передача мяча на месте и в движении в треугольниках, квадратах, кругах. Ведение мяча с изменением направления (баскетбол, гандбол). Броски</p>	<p>Взаимодействуют со сверстниками в процессе совместной игровой деятельности. Соблюдают правила безопасности.</p> <p>Организовывают и проводят совместно со сверстниками данные игры, осуществляют судейство.</p> <p>Взаимодействуют со сверстниками в процессе совместной игровой деятельности. Соблюдают правила безопасности.</p> <p>Используют подвижные игры для активного отдыха.</p>

	<p>по воротам с 3—4 м (гандбол) и броски в цель (в ходьбе и медленном беге), удары по воротам в футболе. Ведение мяча с изменением направления и скорости Броски по воротам с 3—4 м (гандбол) и броски в цель (в ходьбе и медленном беге), удары по воротам в футболе. Подбрасывание и подача мяча, приёмы передача мяча в волейболе. Подвижные игры на материале волейбола.</p> <p><i>Закрепление и совершенствование держания, ловли, передачи, броска и ведения мяча и развитие способностей к дифференцированию параметров движений, реакции, ориентированию в пространстве.</i></p> <p>Подвижные игры «Гонка мячей по кругу», «Вызови по имени», «Овладей мячом», «Подвижная цель», «Мяч ловцу», «Охотники и утки», «Быстро и точно», «Снайперы», «Игры с ведением мяча».</p> <p><i>Комплексное развитие координационных и кондиционных способностей, овладение элементарными технико-тактическими взаимодействиями.</i></p> <p>Подвижные игры «Борьба за мяч», «Перестрелка», «Мини-баскетбол», «Мини-гандбол», варианты игры в футбол, мини-волейбол.</p> <p><i>Самостоятельные занятия.</i></p> <p>Упражнения в бросках, ловле и передачах мяча, ударах и остановках мяча ногами, ведение мяча на месте, в ходьбе и беге, выполняемые обеими верхними и нижними конечностями</p>	<p>Взаимодействуют со сверстниками в процессе совместной игровой деятельности.</p> <p>Используют подвижные игры для активного отдыха.</p> <p>Применяют правила подбора одежды для занятий на открытом воздухе.</p> <p>Используют действия данных подвижных игр для развития координационных и кондиционных способностей.</p> <p>Применяют правила подбора одежды для занятий на открытом воздухе, используют подвижные игры для активного отдыха в различные формы занятий по физической культуре.</p> <p>Включают упражнения с мячом в различные формы занятий по физической культуре.</p>
<p><b>Лыжная подготовка</b> – 48 часов</p>	<p><i>Овладение знаниями.</i> Основные требования к одежде и обуви во время занятий. Значение</p>	<p>Объясняют назначение понятий и терминов, относящихся к бегу на лыжах.</p>

<p><b>1 — 2 классы</b></p>	<p>занятий лыжами для укрепления здоровья и закаливания. Особенности дыхания. Требования к температурному режиму, понятие об обморожении. Техника безопасности при занятиях лыжами. <i>Освоение техники лыжных ходов.</i> Переноска и надевание лыж. Ступающий и скользящий шаг без палок и с палками. Повороты переступанием. Подъёмы и спуски под уклон. Передвижение на лыжах до 1км. Скользящий шаг с палками. Подъёмы и спуски с небольших склонов. Передвижение на лыжах до 1,5км. <i>Освоение техники лыжных ходов.</i> Попеременный двушажный ход без палок и с палками. Подъём «лесенкой». Спуски в высокой и низкой стойках. Передвижение на лыжах до 2км с равномерной скоростью. Попеременный двушажный ход. Спуски с пологих склонов. Торможение плугом и упором. Повороты переступанием в движении. Подъём «лесенкой» и «ёлочкой». Прохождение дистанции до 2,5км</p>	<p>Описывают технику передвижения на лыжах. Осваивают её под руководством учителя и самостоятельно, выявляют и устраняют ошибки. Варьируют способы передвижения на лыжах в зависимости от особенностей лыжной трассы.</p> <p>Применяют передвижение на лыжах для развития координационных способностей и выносливости, контролируют скорость бега на лыжах по частоте сердечных сокращений. Взаимодействуют со сверстниками в процессе совместного освоения техники передвижения на лыжах, соблюдают правила безопасности. Применяют правила подбора одежды для занятий бегом на лыжах. Используют бег на лыжах в организации активного отдыха</p>
<p><b>Способы физической деятельности – 10 часов</b></p>	<p>Понятие о физическом состоянии как уровне физического развития, физической готовности и самочувствия в процессе умственной, трудовой и игровой деятельности. Измерение роста, массы тела, окружности грудной клетки, плеча и силы мышц. Приёмы измерения пульса (частоты сердечных сокращений до, во время и после физических нагрузок). Тестирование</p>	<p>Раскрывают понятие «физические способности человека», выделяют его основные компоненты и определяют их взаимосвязь со здоровьем человека. Выполняют основные упражнения для развития гибкости, быстроты, согласованности движений и силы из различных разделов учебника. Выполняют контрольные упражнения для оценки своей</p>

	физических (двигательных) способностей (качеств): скоростных, координационных, силовых, выносливости, гибкости	физической подготовленности. С помощью родителей сравнивают свои результаты со средними показателями ребёнка 7 — 10 лет.
--	----------------------------------------------------------------------------------------------------------------	--------------------------------------------------------------------------------------------------------------------------

В тоже время, в отсутствие реальных возможностей для освоения школьниками содержания раздела «Плавание» (20 часов) разрешается заменять его содержанием:

**Способы физкультурной деятельности (10 часов):**

Тема: Самостоятельные занятия (3 часа).

Тема: Самостоятельные наблюдения за физическим развитием и физической подготовленностью (3 часа).

Тема: Самостоятельные игры и развлечения (4 часа).

**Физкультурно-оздоровительная деятельность (10 часов).**

Тема: Комплексы физических упражнений для утренней зарядки, физкультминуток, занятий по профилактике и коррекции нарушений осанки (4 часа).

Тема: Комплексы упражнений на развитие физических качеств (3 часа).

Тема: Комплексы дыхательных упражнений. Гимнастика для глаз (3 часа).