
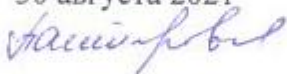


муниципальное бюджетное общеобразовательное учреждение  
«Школа № 59»  
городского округа Самара

Утверждаю  
Директор МБОУ Школа  
№ 59 г.о. Самара  
Калачева О.Н.  
30 августа 2021

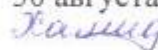


Проверено:  
Заместитель директора по  
УВР Пантеровская Л.Д.  
30 августа 2021



Рассмотрено: на заседании  
МО учителей начальных  
классов

Протокол № 1 от  
30 августа 2021



Рабочая программа по информатике

5-9 класс

(обучение на дому)

Программа разработана  
учителем информатики  
Исаевой Е. А.

Самара, 2021 год

## **I. Пояснительная записка**

Рабочая программа по информатике предназначена для детей, находящихся на обучении на дому по медицинским показаниям.

Программа составлена в соответствии с требованиями Федерального государственного образовательного стандарта основного общего образования (ФГОС ООО(утвержден приказом Министерства образования и науки РФ от 17.12.2010 №1897); Примерной программой основного общего образования по информатике и ИКТ, Информатика. ФГОС программы для основной школы. 5-6 классы, 7-9 классы. Авторы Л.Л. Босова, А.Ю. Босова. М. Бином. 2020

Данная рабочая программа ориентирована на использование УМК информатики:

Информатика: учебник для 5 класса / Л.Л. Босова, А.Ю. Босова – М.: БИНОМ.2021

Информатика: учебник для 6 класса / Л.Л. Босова, А.Ю. Босова – М.: БИНОМ.2019

Информатика: учебник для 7 класса / Л.Л. Босова, А.Ю. Босова – М.: БИНОМ. 2018

Информатика: учебник для 8 класса / Л.Л. Босова, А.Ю. Босова – М.: БИНОМ.2017

Информатика: учебник для 9 класса / Л.Л. Босова, А.Ю. Босова – М.: БИНОМ.2017

### **Цели реализации программы учебного предмета:**

- формирование основ научного мировоззрения в процессе систематизации, теоретического осмысления и обобщения имеющихся и получения новых знаний, умений и способов деятельности в области информатики и информационных и коммуникационных технологий (ИКТ);
- совершенствование общеучебных и общекультурных навыков работы с информацией, навыков информационного моделирования, исследовательской деятельности и т.д.; развитие навыков самостоятельной учебной деятельности школьников;
- воспитание ответственного и избирательного отношения к информации с учётом правовых и этических аспектов её распространения, стремления к созидательной деятельности и к продолжению образования с применением средств ИКТ.

### **Задачи реализации программы учебного предмета:**

- формирование представления об основных изучаемых понятиях: информация, алгоритм, модель – и их свойствах;
- развитие алгоритмического мышления, необходимого для профессиональной деятельности в современном обществе; развитие умений составить и записать алгоритм для конкретного исполнителя; формирование знаний об алгоритмических конструкциях, логических значениях и операциях; знакомство с одним из языков программирования и основными алгоритмическими структурами — линейной, условной и циклической;
- формирование представления о компьютере как универсальном устройстве обработки информации; развитие основных навыков и умений использования компьютерных устройств;
- формирование умений формализации и структурирования информации, умения выбирать способ представления данных в соответствии с поставленной задачей

- таблицы, схемы, графики, диаграммы, с использованием соответствующих программных средств обработки данных;
- формирование навыков и умений безопасного и целесообразного поведения при работе с компьютерными программами и в Интернете, умения соблюдать нормы информационной этики и права.

## **Общая характеристика учебного предмета**

Информатика – это естественнонаучная дисциплина о закономерностях протекания информационных процессов в системах различной природы, а также о методах и средствах их автоматизации.

Курс информатики основной школы является частью непрерывного курса информатики, который включает в себя также пропедевтический курс в начальной школе и обучение информатике в старших классах. В настоящей программе учтено, что сегодня, в соответствии с Федеральным государственным стандартом начального образования, учащиеся к концу начальной школы должны обладать ИКТ-компетентностью, достаточной для дальнейшего обучения. Далее, в основной школе, начиная с 5-го класса, они закрепляют полученные технические навыки и развивают их в рамках применения при изучении всех предметов. Курс информатики основной школы, опирается на опыт постоянного применения ИКТ, уже имеющийся у учащихся, дает теоретическое осмысление, интерпретацию и обобщение этого опыта.

## **Место учебного предмета в учебном плане**

Преподавание информатики в 5-9 классах ведется по программам общеобразовательной школы, в которые внесены следующие изменения: программа в 5-9 классах рассчитана на 34 учебные недели (из расчёта 0,5 учебного часа в неделю

5 класс – 17 ч. (34 урока)

6 класс-17 ч. (34 урока)

7 класс-17 ч. (34 урока)

8 класс -17 ч. (34 урока)

9 класс – 34 ч. (34 урока)

Часть часов (практическая) передана для самостоятельного обучения под контролем учителя

## **II. Личностные, метапредметные и предметные результаты освоения информатики**

### ***Личностные результаты:***

У ученика будет сформировано:

- представление об информации как важнейшем стратегическом ресурсе развития личности, государства, общества;
- понимание роли информационных процессов в современном мире;
- владение первичными навыками анализа и критичной оценки получаемой информации;
- ответственное отношение к информации с учетом правовых и этических аспектов ее распространения;
- способность увязать учебное содержание с собственным жизненным опытом, понять значимость подготовки в области информатики и ИКТ в условиях развития информационного общества;

- готовность к повышению своего образовательного уровня и продолжению обучения с использованием средств и методов информатики и ИКТ;
- способность и готовность к общению и сотрудничеству со сверстниками и взрослыми в процессе образовательной, общественно-полезной, учебно-исследовательской, творческой деятельности;
- способность и готовность к принятию ценностей здорового образа жизни за счет знания основных гигиенических, эргономических и технических условий безопасной эксплуатации средств ИКТ.

### ***Метапредметные результаты:***

Ученик научится

- владению общепредметными понятиями «объект», «система», «модель», «алгоритм», «исполнитель» и др.;
- определять понятия, создавать обобщения, устанавливать аналогии, классифицировать, самостоятельно выбирать основания и критерии для классификации, устанавливать причинно-следственные связи, строить логическое рассуждение, умозаключение (индуктивное, дедуктивное и по аналогии) и делать выводы;
- самостоятельно планировать пути достижения целей; соотносить свои действия с планируемыми результатами, осуществлять контроль своей деятельности, определять способы действий в рамках предложенных условий, корректировать свои действия в соответствии с изменяющейся ситуацией; оценивать правильность выполнения учебной задачи;
- преобразовывать объект из чувственной формы в пространственно-графическую или знаково-символическую модель; строить разнообразные информационные структуры для описания объектов; «читать» таблицы, графики, диаграммы, схемы и т.д., самостоятельно перекодировать информацию из одной знаковой системы в другую; выбирать форму представления информации в зависимости от стоящей задачи, проверять адекватность модели объекту и цели моделирования;
- использованию средств информационных и коммуникационных технологий для сбора, хранения, преобразования и передачи различных видов информации, навыки создания личного информационного пространства (обращение с устройствами ИКТ; фиксация изображений и звуков; созданию письменных сообщений; графических объектов; музыкальных и звуковых сообщений);

### ***Предметные результаты***

#### **Раздел 1. Информация вокруг нас**

***Ученик научится:***

- понимать и правильно применять на бытовом уровне понятия «информация», «информационный объект»;
  - приводить примеры передачи, хранения и обработки информации в деятельности человека, в живой природе, обществе, технике;
  - приводить примеры древних и современных информационных носителей;
- Планируемые результаты освоения информатики в 5–6 классах 7
- классифицировать информацию по способам ее восприятия человеком, по формам представления на материальных носителях;
  - кодировать и декодировать сообщения, используя простейшие коды;
  - определять, информативно или нет некоторое сообщение,
  - если известны способности конкретного субъекта к его
  - восприятию.

***Ученик получит возможность:***

- сформировать представление об информации как одном из основных понятий современной науки, об информационных процессах и их роли в современном мире;
- научиться преобразовывать информацию по заданным правилам и путем рассуждений;
- научиться решать логические задачи на установление соответствия с использованием таблиц;
- научиться приводить примеры единичных и общих понятий, отношений между понятиями;
- научиться для объектов окружающей действительности указывать их признаки — свойства, действия, поведение, состояния;
- научиться называть отношения, связывающие данный объект с другими объектами;
- научиться осуществлять деление заданного множества объектов на классы по заданному или самостоятельно выбранному признаку — основанию классификации;
- научиться приводить примеры материальных, нематериальных и смешанных систем.

## **Раздел 2. Информационные технологии**

### ***Выпускник научится:***

- определять устройства компьютера (основные и подключаемые) и выполняемые ими функции;
- различать программное и аппаратное обеспечение компьютера;
- запускать на выполнение программу, работать с ней, закрывать программу;
- создавать, переименовывать, перемещать, копировать и удалять файлы;
- работать с основными элементами пользовательского интерфейса: использовать меню, обращаться за справкой, работать с окнами (изменять размеры и перемещать окна, реагировать на диалоговые окна);
- вводить информацию в компьютер с помощью клавиатуры и мыши;
- выполнять арифметические вычисления с помощью программы Калькулятор;
- применять текстовый редактор для набора, редактирования и форматирования простейших текстов на русском и иностранном языках;
- выделять, перемещать и удалять фрагменты текста; создавать тексты с повторяющимися фрагментами;
- использовать простые способы форматирования (выделение жирным шрифтом, курсивом, изменение величины шрифта) текстов;
- создавать и форматировать списки;
- создавать, форматировать и заполнять данными таблицы;
- создавать круговые и столбиковые диаграммы;
- применять простейший графический редактор для создания и редактирования простых рисунков;
- использовать основные приемы создания презентаций в редакторах презентаций;
- осуществлять поиск информации в сети Интернет с использованием простых запросов (по одному признаку);
- ориентироваться на интернет-сайтах (нажать указатель, вернуться, перейти на главную страницу);

- соблюдать требования к организации компьютерного рабочего места, требования безопасности и гигиены при работе со средствами ИКТ.

***Выпускник получит возможность:***

- овладеть приемами квалифицированного клавиатурного письма;
- научиться систематизировать (упорядочивать) файлы и папки;
- сформировать представления об основных возможностях графического интерфейса и правилах организации индивидуального информационного пространства;
- расширить знания о назначении и функциях программного обеспечения компьютера; приобрести опыт решения задач из разных сфер человеческой деятельности с применением средств информационных технологий;
- научиться создавать объемные текстовые документы, включающие списки, таблицы, диаграммы, рисунки;
- научиться осуществлять орфографический контроль в текстовом документе с помощью средств текстового процессора;
- научиться оформлять текст в соответствии с заданными требованиями к шрифту, его начертанию, размеру и цвету, к выравниванию текста;
- научиться видоизменять готовые графические изображения с помощью средств графического редактора;
- научиться создавать сложные графические объекты с повторяющимися и/или преобразованными фрагментами;
- научиться создавать на заданную тему мультимедийную презентацию с гиперссылками, слайды которой содержат
- тексты, звуки, графические изображения; демонстрировать презентацию на экране компьютера или с помощью проектора;
- научиться работать с электронной почтой (регистрировать почтовый ящик и пересылать сообщения);
- научиться сохранять для индивидуального использования найденные в сети Интернет материалы;
- расширить представления об этических нормах работы с информационными объектами.

### **Раздел 3. Информационное моделирование**

***Выпускник научится:***

- понимать сущность понятий «модель», «информационная модель»;
- различать натурные и информационные модели, приводить их примеры;
- «читать» информационные модели (простые таблицы, круговые и столбиковые диаграммы, схемы и др.), встречающиеся в повседневной жизни;
- перекодировывать информацию из одной пространственно-графической или знаково-символической формы в другую, в том числе использовать графическое представление (визуализацию) числовой информации;
- строить простые информационные модели объектов из различных предметных областей.

***Выпускник получит возможность:***

- сформировать начальные представления о назначении и области применения моделей; о моделировании как методе научного познания;

- научиться приводить примеры образных, знаковых и смешанных информационных моделей;
- познакомиться с правилами построения табличных моделей, схем, графов, деревьев;
- научиться выбирать форму представления данных (таблица, схема, график, диаграмма, граф, дерево) в соответствии с поставленной задачей.

#### **Раздел 4. Алгоритмика**

##### ***Выпускник научится:***

- понимать смысл понятия «алгоритм», приводить примеры алгоритмов;
- понимать термины «исполнитель», «формальный исполнитель», «среда исполнителя», «система команд исполнителя»; приводить примеры формальных и неформальных исполнителей;
- осуществлять управление имеющимся формальным исполнителем;
- понимать правила записи и выполнения алгоритмов, содержащих алгоритмические конструкции «следование», «ветвление», «цикл»;
- подбирать алгоритмическую конструкцию, соответствующую заданной ситуации;
- исполнять линейный алгоритм для формального исполнителя с заданной системой команд;
- разрабатывать план действий для решения задач на переправы, переливания и пр.

##### ***Выпускник получит возможность:***

- научиться исполнять алгоритмы, содержащие ветвления и повторения, для формального исполнителя с заданной системой команд;
- научиться по данному алгоритму определять, для решения какой задачи он предназначен;
- научиться разрабатывать в среде формального исполнителя короткие алгоритмы, содержащие базовые алгоритмические конструкции и вспомогательные алгоритмы.

### **III. Содержание учебного предмета**

#### **5 - 6 классы**

Структура содержания общеобразовательного предмета (курса) информатики в 5–6 классах основной школы может быть определена следующими укрупнёнными тематическими блоками (разделами):

- информация вокруг нас;
- информационные технологии;
- информационное моделирование;
- алгоритмика.

#### **Раздел 1. Информация вокруг нас – 14 ч.**

Информация и информатика. Как человек получает информацию. Виды информации по способу получения.

Хранение информации. Память человека и память человечества. Носители информации.

Передача информации. Источник, канал, приёмник. Примеры передачи информации. Электронная почта.

Код, кодирование информации. Способы кодирования информации. Метод координат. Формы представления информации. Текст как форма представления информации. Табличная форма представления информации. Наглядные формы представления информации.

Обработка информации. Разнообразие задач обработки информации. Изменение формы представления информации. Систематизация информации. Поиск информации. Получение новой информации. Преобразование информации по заданным правилам. Черные ящики. Преобразование информации путем рассуждений. Разработка плана действий и его запись. Задачи на переливания. Задачи на переправы.

Информация и знания. Чувственное познание окружающего мира. Абстрактное мышление. Понятие как форма мышления.

## **Раздел 2. Информационные технологии**

### **Тема 1. Компьютер – 3 ч.**

Компьютер – универсальная машина для работы с информацией. Техника безопасности и организация рабочего места.

Основные устройства компьютера, в том числе устройства для ввода информации (текста, звука, изображения) в компьютер.

Компьютерные объекты. Программы и документы. Файлы и папки. Основные правила именования файлов.

Элементы пользовательского интерфейса: рабочий стол; панель задач. Мышь, указатель мыши, действия с мышью. Управление компьютером с помощью мыши. Компьютерные меню. Главное меню. Запуск программ. Окно программы и его компоненты. Диалоговые окна. Основные элементы управления, имеющиеся в диалоговых окнах.

Ввод информации в память компьютера. Клавиатура. Группы клавиш. Основная позиция пальцев на клавиатуре.

### **Тема 2. Подготовка текстов на компьютере – 9 ч.**

Текстовый редактор. Правила ввода текста. Слово, предложение, абзац. Приёмы редактирования (вставка, удаление и замена символов). Фрагмент. Перемещение и удаление фрагментов. Буфер обмена. Копирование фрагментов.

Проверка правописания, расстановка переносов. Форматирование символов (шрифт, размер, начертание, цвет). Форматирование абзацев (выравнивание, отступ первой строки, междустрочный интервал и др.). Создание и форматирование списков. Вставка в документ таблицы, ее форматирование и заполнение данными.

### **Тема 3. Компьютерная графика – 3 ч.**

Компьютерная графика. Простейший графический редактор. Инструменты графического редактора. Инструменты создания простейших графических объектов. Исправление ошибок и внесение изменений. Работа с фрагментами: удаление, перемещение, копирование. Преобразование фрагментов. Устройства ввода графической информации.

### **Тема 4. Создание мультимедийных объектов – 6 ч.**

Мультимедийная презентация. Описание последовательно развивающихся событий (сюжет). Анимация. Возможности настройки анимации в редакторе презентаций. Создание эффекта движения с помощью смены последовательности рисунков.



### **Раздел 3. Информационное моделирование**

#### **Тема 1. Объекты и системы – 13 ч.**

Объекты и их имена. Признаки объектов: свойства, действия, поведение, состояния. Отношения объектов. Разновидности объектов и их классификация. Состав объектов. Системы объектов. Система и окружающая среда. Персональный компьютер как система. Файловая система. Операционная система.

#### **Тема 2. Информационные модели – 9 ч.**

Модели объектов и их назначение. Информационные модели. Словесные информационные модели. Простейшие математические модели. Табличные информационные модели. Структура и правила оформления таблицы. Простые таблицы. Табличное решение логических задач. Вычислительные таблицы. Графики и диаграммы. Наглядное представление о соотношении величин. Визуализация многорядных данных.

Многообразие схем. Информационные модели на графах. Деревья.

### **Раздел 4. Алгоритмика – 13 ч.**

Понятие исполнителя. Неформальные и формальные исполнители. Учебные исполнители (Черепашка, Кузнечик, Водолей и др.) как примеры формальных исполнителей. Их назначение, среда, режим работы, система команд. Управление исполнителями с помощью команд и их последовательностей. Что такое алгоритм. Различные формы записи алгоритмов (нумерованный список, таблица, блок-схема). Примеры линейных алгоритмов, алгоритмов с ветвлениями и повторениями (в повседневной жизни, в литературных произведениях, на уроках математики и т.д.). Составление алгоритмов (линейных, с ветвлениями и циклами) для управления исполнителями Чертёжник, Водолей и др.

#### **Перечень контрольных, практических работ**

##### **5 класс**

Практическая работа №1 «Вспоминаем клавиатуру».

Практическая работа №2 «Вспоминаем приемы управления компьютером».

Практическая работа №3 «Создаем и сохраняем файлы».

Практическая работа №4 «Работаем с электронной почтой»

Практическая работа №5 «Вводим текст».

Практическая работа №6 «Редактируем текст».

Практическая работа №7 «Работаем с фрагментами текста».

Практическая работа №8 «Форматируем текст».

Практическая работа №9 «Создаем простые таблицы».

Практическая работа №10 «Строим диаграммы».

Практическая работа №11 «Изучаем инструменты графического редактора».

Практическая работа №12 «Работаем с графическими фрагментами».

Практическая работа №13 «Планируем работу в графическом редакторе».

Практическая работа №14 «Создаем списки».

Практическая работа №15 «Ищем информацию в сети Интернет».

Практическая работа №16 «Выполняем вычисления с помощью программы Калькулятор».

Практическая работа №17 «Создаем анимацию».

Практическая работа №18 «Создаем слайд-шоу».

Проект «Создаем слайд-шоу»

##### **6 класс**

Практическая работа №1 «Работаем с основными объектами операционной системы».

Практическая работа №2 «Работаем с объектами файловой системы».  
Практическая работа №3 «Повторяем возможности графического редактора».  
Практическая работа №4 «Повторяем возможности текстового процессора».  
Практическая работа №5 «Знакомимся с графическими возможностями текстового процессора».  
Практическая работа №6 «Создаем компьютерные документы».  
Практическая работа №7 «Конструируем и исследуем графические объекты».  
Практическая работа №8 «Создаем графические модели».  
Практическая работа №9 «Создаем словесные модели».  
Практическая работа №10 «Создаем многоуровневые списки».  
Практическая работа №11 «Создаем табличные модели».  
Практическая работа №12 «Создаем вычислительные таблицы в текстовом процессоре».  
Практическая работа №13 «Создаем информационные модели – диаграммы и графики».  
Практическая работа №14 «Создаем информационные модели – схемы, графы и деревья».  
Практическая работа №15 «Создаем линейную презентацию»  
Практическая работа №16 «Создаем презентацию с гиперссылками»  
Практическая работа №17 «Создаем циклическую презентацию»  
Практическая работа №18 «Выполняем итоговый проект»  
Проект в среде исполнителя Чертёжник

## **7.2. Содержание учебного предмета 7 -9 классы**

Структура содержания учебного предмета (курса) информатики в 7–9 классах основной школы может быть определена следующими укрупнёнными тематическими блоками (разделами):

Структура содержания общеобразовательного предмета (курса) информатики в основной школе может быть определена тремя укрупнёнными разделами:

- введение в информатику;
- алгоритмы и начала программирования;
- информационные и коммуникационные технологии.

### **Раздел 1. Введение в информатику**

#### **Тема 1. Информация и информационные процессы – 9 ч.**

Информация. Информационный процесс. Субъективные характеристики информации, зависящие от личности получателя информации и обстоятельств получения информации: важность, своевременность, достоверность, актуальность и т.п.

Представление информации. Формы представления информации. Язык как способ представления информации: естественные и формальные языки. Алфавит, мощность алфавита. Кодирование информации. Универсальность дискретного (цифрового, в том числе двоичного) кодирования. Двоичный алфавит. Двоичный код. Разрядность двоичного кода. Связь длины (разрядности) двоичного кода и количества кодовых комбинаций.

Размер (длина) сообщения как мера количества содержащейся в нём информации. Достоинства и недостатки такого подхода. Другие подходы к измерению количества информации. Единицы измерения количества информации.

Основные виды информационных процессов: хранение, передача и обработка информации. Примеры информационных процессов в системах различной природы; их роль в современном мире.

Хранение информации. Носители информации (бумажные, магнитные, оптические, флэш-память). Качественные и количественные характеристики современных

носителей информации: объем информации, хранящейся на носителе; скорости записи и чтения информации. Хранилища информации. Сетевое хранение информации. Передача информации. Источник, информационный канал, приёмник информации. Обработка информации. Обработка, связанная с получением новой информации. Обработка, связанная с изменением формы, но не изменяющая содержание информации. Поиск информации.

## **Тема 2. Компьютер как универсальное устройство обработки информации – 7 ч.**

Общее описание компьютера. Программный принцип работы компьютера.

Основные компоненты персонального компьютера (процессор, оперативная и долговременная память, устройства ввода и вывода информации), их функции и основные характеристики (по состоянию на текущий период времени).

Состав и функции программного обеспечения: системное программное обеспечение, прикладное программное обеспечение, системы программирования. Компьютерные вирусы. Антивирусная профилактика.

Правовые нормы использования программного обеспечения.

Файл. Типы файлов. Каталог (директория). Файловая система.

Графический пользовательский интерфейс (рабочий стол, окна, диалоговые окна, меню). Оперирование компьютерными информационными объектами в наглядно-графической форме: создание, именование, сохранение, удаление объектов, организация их семейств. Архивирование и разархивирование. Гигиенические, эргономические и технические условия безопасной эксплуатации компьютера.

## **Тема 3. Обработка графической информации – 4 ч.**

Формирование изображения на экране монитора. Компьютерное представление цвета. Компьютерная графика (растровая, векторная). Интерфейс графических редакторов. Форматы графических файлов.

## **Тема 4. Обработка текстовой информации – 9 ч.**

Текстовые документы и их структурные единицы (раздел, абзац, строка, слово, символ). Технологии создания текстовых документов. Создание, редактирование и форматирование текстовых документов на компьютере. Стилизовое форматирование. Включение в текстовый документ списков, таблиц, диаграмм, формул и графических объектов. Гипертекст. Создание ссылок: сноски, оглавления, предметные указатели. Коллективная работа над документом. Примечания. Запись и выделение изменений. Форматирование страниц документа. Ориентация, размеры страницы, величина полей. Нумерация страниц. Колонтитулы. Сохранение документа в различных текстовых форматах. Инструменты распознавания текстов и компьютерного перевода. Компьютерное представление текстовой информации. Кодовые таблицы. Американский стандартный код для обмена информацией, примеры кодирования букв национальных алфавитов. Представление о стандарте Юникод.

## **Тема 5. Мультимедиа – 6 ч.**

Понятие технологии мультимедиа и области её применения. Звук и видео как составляющие мультимедиа. Компьютерные презентации. Дизайн презентации и макеты слайдов. Звуки и видео изображения. Композиция и монтаж. Возможность дискретного представления мультимедийных данных.

## **Тема 6. Математические основы информатики – 13 ч.**

Понятие о непозиционных и позиционных системах счисления. Знакомство с двоичной, восьмеричной и шестнадцатеричной системами счисления, запись в них целых десятичных чисел от 0 до 1024. Перевод небольших целых чисел из двоичной, восьмеричной и шестнадцатеричной системы счисления в десятичную. Двоичная арифметика. Логика высказываний (элементы алгебры логики). Логические значения,

операции (логическое отрицание, логическое умножение, логическое сложение), выражения, таблицы истинности.

## **Раздел 2. Алгоритмы и начала программирования**

### **Тема 1. Основы алгоритмизации – 10 ч.**

Учебные исполнители Робот, Удвоитель и др. как примеры формальных исполнителей. Понятие алгоритма как формального описания последовательности действий исполнителя при заданных начальных данных. Свойства алгоритмов. Способы записи алгоритмов.

Алгоритмический язык – формальный язык для записи алгоритмов. Программа – запись алгоритма на алгоритмическом языке. Непосредственное и программное управление исполнителем. Линейные программы. Алгоритмические конструкции, связанные с проверкой условий: ветвление и повторение.

Понятие простой величины. Типы величин: целые, вещественные, символьные, строковые, логические. Переменные и константы. Алгоритм работы с величинами – план целенаправленных действий по проведению вычислений при заданных начальных данных с использованием промежуточных результатов.

### **Тема 2. Начала программирования – 12 ч.**

Язык программирования. Основные правила одного из процедурных языков программирования (Паскаль, школьный алгоритмический язык и др.): правила представления данных; правила записи основных операторов (ввод, вывод, присваивание, ветвление, цикл) и вызова вспомогательных алгоритмов; правила записи программы. Решение задач по разработке и выполнению программ в среде программирования Паскаль.

### **Тема 3. Моделирование и формализация – 9 ч.**

Понятия натурной и информационной моделей. Виды информационных моделей (словесное описание, таблица, график, диаграмма, формула, чертёж, граф, дерево, список и др.) и их назначение. Модели в математике, физике, литературе, биологии и т.д. Использование моделей в практической деятельности. Оценка адекватности модели моделируемому объекту и целям моделирования. Компьютерное моделирование. Примеры использования компьютерных моделей при решении научно-технических задач.

Реляционные базы данных Основные понятия, типы данных, системы управления базами данных и принципы работы с ними. Ввод и редактирование записей. Поиск, удаление и сортировка данных.

## **Раздел 3. Информационные и коммуникационные технологии**

### **Тема 1. Алгоритмизация и программирование – 8 ч.**

Этапы решения задачи на компьютере. Конструирование алгоритмов: разбиение задачи на подзадачи, понятие вспомогательного алгоритма. Вызов вспомогательных алгоритмов. Рекурсия. Управление, управляющая и управляемая системы, прямая и обратная связь. Управление в живой природе, обществе и технике.

### **Тема 2. Обработка числовой информации – 6 ч.**

Электронные таблицы. Использование формул. Относительные, абсолютные и смешанные ссылки. Выполнение расчётов. Построение графиков и диаграмм. Понятие о сортировке (упорядочивании) данных.

### **Тема 3. Коммуникационные технологии - 12 ч.**

Локальные и глобальные компьютерные сети. Интернет. Скорость передачи информации. Пропускная способность канала. Передача информации в современных системах связи.

Взаимодействие на основе компьютерных сетей: электронная почта, чат, форум, телеконференция, сайт. Информационные ресурсы компьютерных сетей: Всемирная паутина, файловые архивы. Технологии создания сайта. Содержание и структура сайта. Оформление сайта. Размещение сайта в Интернете. Базовые представления о правовых и этических аспектах использования компьютерных программ и работы в сети Интернет.

### **Перечень проверочных, практических работ**

#### **7 класс**

- Практическая работа №1 «Работа с графическими примитивами».
- Практическая работа №2 «Выделение и удаление фрагментов».
- Практическая работа №3 «Перемещение и преобразование фрагментов».
- Практическая работа №4 «Конструирование сложных объектов из графических примитивов».
- Практическая работа №5 «Создание анимации».
- Практическая работа №6 «Художественная обработка изображений».
- Практическая работа №7 «Масштабирование растровых и векторных изображений»
- Практическая работа №8 «Правила ввода текста».
- Практическая работа №9 «Действия с символами в тексте».
- Практическая работа №10 «Редактирование текста».
- Практическая работа №11 «Форматирование текста».
- Практическая работа №12 «Вставка специальных символов и формул в текст».
- Практическая работа №13 «Создание списков».
- Практическая работа №14 «Создание таблиц».
- Практическая работа №15 «Создание схем и рисунков»
- Практическая работа №16 «Создаем реферат «История развития компьютерной техники» в текстовом процессоре»
- Практическая работа №17 «Создаем презентацию»
- Практическая работа №18 «Выполняем итоговый проект»
- Проверочная работа на тему «Информация и информационные процессы».
- Проверочная работа на тему «Компьютер как универсальное устройство для работы с информацией».
- Проверочная работа на тему «Обработка графической информации».
- Проверочная работа на тему «Обработка текстовой информации».
- Проверочная работа на тему «Мультимедиа».
- Итоговое тестирование.

#### **8 класс**

- Практическая работа №1 «Виды алгоритмов».
- Практическая работа №2 «Создание блок-схем».
- Практическая работа №3 «Основы алгоритмизации».
- Практическая работа №4 «Алгоритмическая конструкция следование».
- Практическая работа №5 «Алгоритмическая конструкция ветвление».
- Практическая работа №6 «Сокращённая форма ветвления».
- Практическая работа №7 «Алгоритмическая конструкция повторение».
- Практическая работа №8 «Цикл с заданным условием окончания работы».
- Практическая работа №9 «Цикл с заданным числом повторений».
- Практическая работа №10 «Организация ввода и вывода данных».
- Практическая работа №11 «Программирование линейных алгоритмов».
- Практическая работа №12 «Программирование разветвляющихся алгоритмов».

Практическая работа №13 «Программирование циклов с заданным условием продолжения работы».

Практическая работа №14 «Программирование циклов с заданным условием окончания работы».

Практическая работа №15 «Программирование циклов с заданным числом повторений».

Практическая работа №16 «Различные варианты программирования циклического алгоритма».

Проверочная работа на тему «Математические основы информатики».

Проверочная работа на тему «Элементы алгебры логики»

Проверочная работа на тему «Основы алгоритмизации».

Проверочная работа на тему «Начала программирования».

Итоговое тестирование.

## **9 класс**

Практическая работа №1 «Создание словесных моделей».

Практическая работа №2 «Создание математических моделей».

Практическая работа №3 «Создание биологических, физических и экономических моделей»

Практическая работа №4 «Создаем информационные модели»

Практическая работа №5 «Создаем графические информационные модели»

Практическая работа №6 «Создаем базы данных»

Практическая работа №7 «Создание запросов в БД».

Практическая работа №8 «Одномерные массивы целых чисел».

Практическая работа №9 «Вычисление суммы элементов массива»

Практическая работа №10 «Последовательный поиск в массиве».

Практическая работа №11 «Сортировка массива»

Практическая работа №12 «Исполнитель Робот».

Практическая работа №13 «Запись алгоритмов на языке Паскаль»

Практическая работа №14 «Организация вычислений».

Практическая работа №15 «Встроенные функции. Логические функции»

Практическая работа №16 «Создаем таблиц в ЭТ»

Практическая работа №17 «Решаем задачи в ЭТ»

Практическая работа №18 «Создаем диаграммы и графики в ЭТ»

Практическая работа №19 «Технологии создания сайта»

Практическая работа №20 «Содержание и структура сайта. Оформление сайта. Размещение сайта в Интернете»

Проверочная работа на тему «Моделирование и формализация».

Проверочная работа на тему «Алгоритмизация и программирование».

Проверочная работа на тему «Обработка числовой информации в электронных таблицах».

Проверочная работа на тему «Коммуникационные технологии».

Итоговое тестирование.

## **IV. Тематическое планирование**

### **5-6 классы**

<b>№</b>	<b>Тема</b>	<b>Кол-во часов</b>	<b>Кол-во практических работ</b>
----------	-------------	---------------------	----------------------------------

<b>1.</b>	Тема 1. Информация вокруг нас	14	5
<b>2.</b>	Тема 2. Компьютер	3	2
<b>3.</b>	Тема 3. Подготовка текстов на компьютере	9	6
<b>4.</b>	Тема 4. Компьютерная графика	3	2
<b>5.</b>	Тема 5. Создание мультимедийных объектов	6	4
<b>6.</b>	Тема 6. Объекты и системы	13	7
<b>7.</b>	Тема 7. Информационные модели	9	6
<b>8.</b>	Тема 8. Алгоритмика	13	6

### 7-9 классы

<b>№</b>	<b>Тема</b>	<b>Кол-во часов</b>	<b>Кол-во практических работ</b>
<b>1.</b>	Тема 1. Информация и информационные процессы	9	3
<b>2.</b>	Тема 2. Компьютер	7	3
<b>3.</b>	Тема 3. Обработка графической информации	4	2
<b>4.</b>	Тема 4. Обработка текстовой информации	9	5
<b>5.</b>	Тема 5. Мультимедиа	6	3
<b>6.</b>	Тема 6. Математические основы информатики	13	3
<b>7.</b>	Тема 7. Основы алгоритмизации	10	6
<b>8.</b>	Тема 8. Начала программирования	12	7
<b>9.</b>	Тема 9. Моделирование и формализация	9	6
<b>10.</b>	Тема 10. Алгоритмизация и программирование	8	4
<b>11.</b>	Тема 11. Обработка числовой информации	6	4
<b>12.</b>	Тема 12. Коммуникационные технологии	12	5