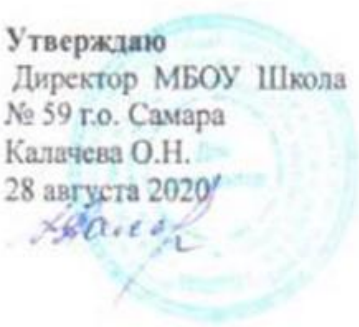
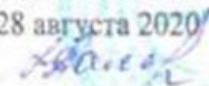
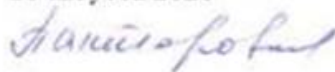


муниципальное бюджетное общеобразовательное учреждение  
«Школа № 59»  
городского округа Самара


Утверждаю  
Директор МБОУ Школа  
№ 59 г.о. Самара  
Калачева О.Н.  
28 августа 2020



Проверено:  
Заместитель директора по  
УВР Пантеровская Л.Д.  
28 августа 2020



Рассмотрено: на заседании  
МО учителей начальных  
классов  
Протокол № 1 от  
28 августа 2020



**Рабочая программа**

**по технологии**

**1-4 класс**

Программу разработала  
Учитель технологии  
Басина Е.В.

## 1. ПОЯСНИТЕЛЬНАЯ ЗАПИСКА

Рабочая программа учебного предмета «Технология» составлена в соответствии с требованиями Федерального государственного образовательного стандарта начального общего образования (приказ Минобрнауки РФ №373 от 6 октября 2009г), с изменениями и дополнениями, на основе авторской программы курса «Технология».1-4 классы.

Рагозина Т.М, Гринева А.А., Мылова И.Б.,М.: Академкнига/Учебник,2018, на основе ООП НОО МБОУ Школа № 59г.о. Самара

Рагозина Т.М, Гринева А.А., Мылова И.Б. Технология. 1 класс: Учебник. — М.: Академкнига/Учебник,2020.

Рагозина Т.М, Гринева А.А., Мылова И.Б. Технология. 4 класс: Учебник. — М.: Академкнига/Учебник,2020.

### **Цели и задачи курса.**

В системе предметов общеобразовательной школы курс «Технология» является опорным в проектировании универсальных учебных действий.

**Цель** обучения и значение предмета выходит далеко за рамки усвоения учащимися конкретных технологических операций. В нём все элементы учебной деятельности – целеполагание, планирование, ориентировка в задании, преобразование, прогнозирование, умение предлагать способы решения, оценка изделия и т.д. – предстают в наглядном виде и тем самым становятся более понятными для обучающихся. Программа ориентирована на развитие личности ребенка и раскрытие его творческого потенциала в процессе обучения теории и практики трудовой деятельности на основе педагогической поддержки его индивидуальности.

Программа по технологии в соответствии с требованиями стандартов предусматривает решение следующих **задач**:

- развитие сенсорики и моторики рук, пространственного воображения, технического и логического мышления, глазомера, умений работать с различными источниками информации;
- освоение содержания, раскрывающего роль трудовой деятельности человека в преобразовании окружающего мира, первоначальных представлений о мире профессий; – овладение начальными технологическими знаниями, трудовыми и конструкторско-технологическими умениями и навыками, опытом практической деятельности по созданию личностно-значимых объектов и общественно значимых предметов труда, способами планирования и организации трудовой деятельности,

умениями использовать компьютерную технику для работы с информацией в учебной деятельности и повседневной жизни;

- воспитание трудолюбия, уважительного отношения к людям и результатам их труда, интереса к информационной и коммуникативной деятельности, формирование рефлексивной способности оценивать собственное продвижение и свой вклад в результаты общей деятельности и умений делового сотрудничества;
- развитие коммуникативной компетентности, формирование мотивации успеха и достижений, умений составлять план действий и применять его для решения практических задач.

На изучение предмета «технология» в начальной школе выделяется всего 135 часов. В 1 классе — 33 часа (1 ч. в неделю, 33 учебные недели), во 2—4 классах на уроки «технологии» отводится по 34 часа (1 ч в неделю, по 34 учебные недели в каждом классе).

## **2. ЛИЧНОСТНЫЕ, МЕТАПРЕДМЕТНЫЕ И ПРЕДМЕТНЫЕ РЕЗУЛЬТАТЫ ОСВОЕНИЯ курса «Технология»**

### **Личностные результаты**

Личностными результатами изучения технологии являются воспитание и развитие социально и личностно значимых качеств, индивидуально-личностных позиций, ценностных установок, раскрывающих отношение к труду, систему норм и правил межличностного общения, обеспечивающую успешность совместной деятельности. Предмет технология способствует осмыслению **личностных универсальных действий**, в результате которых у выпускника начальной школы

### **будут сформированы:**

- действия, реализующие потребность школьника в социально значимой и социально оцениваемой деятельности, направленность на достижение творческой самореализации, в том числе с помощью компьютерных технологий;
- действия, характеризующие уважительное отношение к труду людей и к продукту, производимому людьми разных профессий;
- проектная деятельность
- контроль и самоконтроль.

### **Метапредметные результаты**

Метапредметными результатами изучения технологии является освоение учащимися универсальных способов деятельности, применимых как в рамках образовательного процесса, так и в реальных жизненных ситуациях.

### **Регулятивные УУД**

- планирование последовательности практических действий для реализации замысла, поставленной задачи;
- отбор наиболее эффективных способов решения конструкторско-технологических и

- декоративно-художественных задач в зависимости от конкретных условий;
- самоконтроль и корректировка хода практической работы;
- самоконтроль результата практической деятельности путём сравнения его с эталоном (рисунком, схемой, чертежом);
- оценка результата практической деятельности путём проверки изделия в действии.

#### Познавательные УУД

- осуществление поиска необходимой информации на бумажных и электронных носителях;
- сохранение информации на бумажных и электронных носителях в виде упорядоченной структуры;
- чтение графических изображений (рисунки, простейшие чертежи и эскизы, схемы);
- моделирование несложных изделий с разными конструктивными особенностями;
- конструирование объектов с учётом технических и декоративно-художественных условий: определение особенностей конструкции, подбор соответствующих материалов и инструментов;
- сравнение конструктивных и декоративных особенностей предметов быта и установление их связи с выполняемыми утилитарными функциями;
- сравнение различных видов конструкций и способов их сборки;
- анализ конструкторско-технологических и декоративно-художественных особенностей предлагаемых заданий;
- выполнение инструкций, несложных алгоритмов при решении учебных задач;
- проектирование изделий: создание образа в соответствии с замыслом, реализация замысла;
- поиск необходимой информации в Интернете.

#### Коммуникативные УУД

- учёт позиции собеседника (соседа по парте);
- умение договариваться, приходить к общему решению в совместной творческой деятельности при решении практических работ, реализации проектов, работе на компьютере;
- умение задавать вопросы, необходимые для организации сотрудничества с партнером (соседом по парте);
- осуществление взаимного контроля и необходимой взаимопомощи при реализации проектной деятельности.

**Предметными результатами** изучения технологии являются доступные по возрасту начальные сведения о технике, технологиях и технологической стороне труда, об основах культуры труда, элементарные умения предметно-преобразовательной деятельности, знания о различных профессиях и умения ориентироваться в мире профессий, элементарный опыт творческой и проектной деятельности.

## Планируемые результаты изучения курса «Технология»

### 1 класс

**Личностными результатами** изучения курса «Технология» в 1-м классе является формирование следующих умений:

- *оценивать* жизненные ситуации (поступки, явления, события) с точки зрения собственных ощущений (явления, события), в предложенных ситуациях отмечать конкретные поступки, которые можно *оценить* как хорошие или плохие;
- *называть и объяснять* свои чувства и ощущения от созерцаемых произведений искусства, *объяснять* своё отношение к поступкам с позиции общечеловеческих нравственных ценностей;
- самостоятельно *определять и объяснять* свои чувства и ощущения, возникающие в результате созерцания, рассуждения, обсуждения, самые простые общие для всех людей правила поведения (основы общечеловеческих нравственных ценностей);
- в предложенных ситуациях, опираясь на общие для всех простые правила поведения, *делать выбор*, какой поступок совершить.

Средством достижения этих результатов служат учебный материал и задания учебника, нацеленные на 2-ю линию развития – умение определять своё отношение к миру, событиям, поступкам людей.

**Метапредметными результатами** изучения курса «Технология» в 1-м классе является формирование следующих универсальных учебных действий (УУД).

#### Регулятивные УУД

- *определять и формулировать* цель деятельности на уроке с помощью учителя;
- *проговаривать* последовательность действий на уроке;
- учиться *высказывать* своё предположение (версию) на основе работы с иллюстрацией учебника;
- с помощью учителя *объяснять выбор* наиболее подходящих для выполнения задания материалов и инструментов;
- учиться готовить рабочее место и *выполнять* практическую работу по предложенному учителем плану с опорой на образцы, рисунки учебника;
- выполнять контроль точности разметки деталей с помощью шаблона (средством для формирования этих действий служит технология продуктивной художественно-творческой деятельности);
- учиться совместно с учителем и другими учениками *давать* эмоциональную *оценку* деятельности класса на уроке (средством формирования этих действий служит технология оценки учебных успехов).

#### Познавательные УУД

- ориентироваться в своей системе знаний: *отличать* новое от уже известного с помощью учителя;
- делать предварительный отбор источников информации: *ориентироваться* в учебнике (на развороте, в оглавлении, в словаре);
- добывать новые знания: *находить ответы* на вопросы, используя учебник, свой жизненный опыт и информацию, полученную на уроке; пользоваться памятками (даны в конце учебника);
- перерабатывать полученную информацию: *делать выводы* в результате совместной работы всего класса;
- перерабатывать полученную информацию: *сравнивать и группировать* предметы и их образы;
- преобразовывать информацию из одной формы в другую – изделия, художественные образы.

Средством формирования этих действий служат учебный материал и задания учебника, нацеленные на 1-ю линию развития – умение чувствовать мир, искусство.

#### Коммуникативные УУД

- донести свою позицию до других: *оформлять* свою мысль в рисунках, доступных для изготовления изделий;

- *слушать* и *понимать* речь других.

Средством формирования этих действий служит технология продуктивной художественно-творческой деятельности. Совместно договариваться о правилах общения и поведения в школе и следовать им.

**Предметные результаты** освоения учебной программы по предмету «Технология» к концу 1-го года обучения

#### **Обучающиеся научатся:**

- рассказывать о рукотворном мире как результате труда человека, о роли трудовой деятельности в жизни человека;
- выполнять доступные действия по самообслуживанию (несложный ремонт одежды);
- использовать приобретённые знания о видах и свойствах природных и текстильных материалов, бумаги при изготовлении изделий;
- анализировать устройство изделия (под руководством учителя), определять его назначение;
- организовывать рабочее место для выполнения практической работы;
- понимать приёмы рационального и безопасного использования ручных инструментов: ножниц, швейных игл;
- экономно размечать материалы по шаблону, через копирку;
- отбирать и выполнять в зависимости от свойств освоенных материалов (природных, пластических, текстильных, бумаги) оптимальные и доступные технологические приёмы их ручной обработки;
- выполнять практическое задание с опорой на рисунок и инструкцию учителя.

#### **получат возможность:**

- научиться уважительно относиться к труду людей;
- выполнять практическое задание с опорой на рисунок;
- анализировать устройство изделия, определять его назначение и самостоятельно его изготавливать.

## Планируемые результаты изучения курса «Технология»

### 2класс

**Личностными результатами** изучения курса «Технология» во 2-м классе является формирование следующих умений:

- *способность объяснять* свои чувства и ощущения от созерцаемых произведений искусства, *объяснять* своё отношение к поступкам с позиции общечеловеческих нравственных ценностей, рассуждать и обсуждать их с одноклассниками;
- самостоятельно *определять* и *высказывать* свои чувства и ощущения, возникающие в результате созерцания, рассуждения, обсуждения наблюдаемых объектов, результатов трудовой деятельности человека - мастера;
- в предложенных ситуациях, опираясь на общие для всех простые правила поведения, *делать выбор*, какое мнение принять (свое или другое, высказанное в ходе обсуждения).

Средством достижения этих результатов служат учебный материал и задания учебника, нацеленные на 2-ю линию развития – умение определять своё отношение к миру, событиям, поступкам людей.

**Метапредметными результатами** изучения курса «Технология» во 2-м классе является формирование следующих универсальных учебных действий.

#### Регулятивные УУД

- *определять* цель деятельности на уроке с помощью учителя и самостоятельно;
- учиться совместно с учителем выявлять и *формулировать учебную проблему* (в ходе анализа предъявляемых заданий, образцов изделий);
- учиться *планировать* практическую деятельность на уроке;
- с помощью учителя *отбирать* наиболее подходящие для выполнения задания материалы и инструменты;
- *учиться предлагать* свои конструкторско-технологические приёмы и способы выполнения отдельных этапов изготовления изделий (на основе продуктивных заданий в учебнике);
- работая по совместно составленному плану, *использовать* необходимые средства (рисунки, инструкционные карты, приспособления и инструменты), осуществлять контроль точности выполнения операций с помощью сложных по конфигурации шаблонов, чертежных инструментов (средством формирования этих действий служит технология продуктивно художественно-творческой деятельности);
- *определять* успешность выполнения своего задания в диалоге с учителем (средством формирования этих действий служит технология оценки учебных успехов).

#### Познавательные УУД

- ориентироваться в своей системе знаний и умений: *понимать*, что нужно использовать пробно-поисковые практические упражнения для открытия нового знания и умения;
- добывать новые знания: *находить* необходимую информацию как в учебнике, так и в предложенных учителем словарях и энциклопедиях (в учебнике 2-го класса для этого предусмотрен словарь терминов);
- перерабатывать полученную информацию: *наблюдать* и самостоятельно *делать* простейшие обобщения и *выводы*.

Средством формирования этих действий служат учебный материал и задания учебника, нацеленные на 1-ю линию развития – чувствовать мир, искусство.

#### Коммуникативные УУД

- донести свою позицию до других: *оформлять* свою мысль в устной и письменной речи (на уровне одного предложения или небольшого текста);
- *слушать* и *понимать* речь других;

- *вступать* в беседу и обсуждение на уроке и в жизни (средством формирования этих действий служит технология продуктивной художественно-творческой деятельности);
- договариваться сообща;
- учиться выполнять предлагаемые задания в паре, группе из 3-4 человек (средством формирования этих действий служит работа в малых группах).

**Предметные результаты** освоения учебной программы по предмету «Технология» к концу 2-го года обучения

**Обучающиеся научатся:**

- составлять сообщения о трудовой деятельности человека осенью и весной и описывать её особенности;
- рассказывать о наиболее распространённых в своём регионе традиционных народных промыслах, современных профессиях (в том числе профессиях своих родителей), связанных с использованием текстильных материалов, с воздушным и водным транспортом;
- подбирать материалы и инструменты для работы, рационально размещать их на рабочем месте;
- использовать информацию из словаря учебника при выполнении заданий;
- работать в малых группах;
- выполнять доступные действия по самообслуживанию (несложный ремонт одежды);
- рассказывать о практическом применении природных материалов и бумаги в жизни, бережно относиться к природе, как к источнику сырья;
- отбирать природные и пластичные материалы, бумагу, нитки с учётом их свойств и технологии изготовления поделок;
- применять приёмы рациональной и безопасной работы ручными инструментами: режущими (ножницы), колющими (швейные иглы);
- экономно размечать материалы на глаз, складыванием, по клеткам, по шаблону, по линейке;
- отбирать и выполнять в зависимости от свойств освоенных материалов (бумаги, природных, пластичных, текстильных материалов) оптимальные и доступные технологические приёмы их ручной обработки;
- анализировать устройство изделия: выделять детали и их форму;
- выполнять практическое задание с опорой на простейший чертёж, схему.

**Получат возможность:**

- понимать культурно-историческую ценность традиций, отражённых в предметном мире, как своего региона, так и страны, уважать их;
- понимать особенность проектной деятельности и осуществлять её под руководством учителя: составлять план, определять последовательность изготовления изделия;
- работать в малых группах.



## Планируемые результаты изучения курса «Технология»

### 3-й класс

**Личностными результатами** изучения курса «Технология» в 3–м классе является формирование следующих умений:

- *способность оценивать* жизненные ситуации (поступки, явления, события) с точки зрения собственных ощущений (явления, события), соотносить их с общепринятыми нормами и ценностями; *оценивать* (поступки) в предложенных ситуациях, отмечать конкретные поступки, которые можно характеризовать как хорошие или плохие;
- *описывать* свои чувства и ощущения от созерцаемых произведений искусства, изделий декоративно-прикладного характера, уважительно относиться к результатам труда мастеров;
- *принимать* другие мнения и высказывания, уважительно относиться к ним;
- опираясь на освоенные изобразительные и конструкторско-технологические знания и умения, *делать выбор* способов реализации предложенного или собственного замысла.

Средством достижения этих результатов служат учебный материал и задания учебника, нацеленные на 2-ю линию развития – умение определять своё отношение к миру, событиям, поступкам людей.

**Метапредметными результатами** изучения курса «Технология» в 3–м классе является формирование следующих универсальных учебных действий:

#### Регулятивные УУД

- самостоятельно формулировать цель урока после предварительного обсуждения;
- уметь с помощью учителя анализировать предложенное задание, отделять известное и неизвестное;
- уметь совместно с учителем выявлять и формулировать учебную проблему;
- под контролем учителя выполнять пробные поисковые действия (упражнения) для выявления оптимального решения проблемы (задачи);
- выполнять задание по составленному под контролем учителя плану, сверять свои действия с ним;
- осуществлять текущий и точности выполнения технологических операций (с помощью простых и сложных по конфигурации шаблонов, чертёжных инструментов), итоговый контроль общего качества выполненного изделия, задания; проверять модели в действии, вносить необходимые конструктивные доработки (средством формирования этих действий служит технология продуктивной художественно-творческой деятельности);
- в диалоге с учителем учиться вырабатывать критерии оценки и определять степень успешности выполнения своей работы и работы всех, исходя из имеющихся критериев (средством формирования этих действий служит технология оценки учебных успехов)

#### Познавательные УУД

- *искать и отбирать* необходимые для решения учебной задачи источники информации в учебнике (текст, иллюстрация, схема, чертёж, инструкционная карта), энциклопедиях, справочниках, Интернете;
- *добывать* новые знания в процессе наблюдений, рассуждений и обсуждений материалов учебника, выполнения пробных поисковых упражнений;
- перерабатывать полученную информацию: *сравнивать* и *классифицировать* факты и явления; определять причинно-следственные связи изучаемых явлений, событий;
- *делать выводы* на основе обобщения полученных знаний;
- преобразовывать информацию: *представлять информацию* в виде текста, таблицы, схемы (в информационных проектах).

Средством формирования этих действий служат учебный материал и задания учебника, нацеленные на 1-ю линию развития – чувствовать мир, искусство.

### Коммуникативные УУД

- донести свою позицию до других: *оформлять* свои мысли в устной и письменной речи с учётом своих учебных и жизненных речевых ситуаций;
- донести свою позицию до других: *высказывать* свою точку зрения и пытаться её *обосновать*, приводя аргументы;
- слушать других, пытаться принимать другую точку зрения, быть готовым изменить свою точку зрения (средством формирования этих действий служит технология проблемного диалога (побуждающий и подводящий диалог));
- уметь сотрудничать, выполняя различные роли в группе, в совместном решении проблемы (задачи);
- уважительно относиться к позиции другого, пытаться договариваться (средством формирования этих действий служит работа в малых группах).

**Предметные результаты** освоения учебной программы по предмету «Технология» к концу 3-го года обучения

### Обучающиеся научатся:

- рассказывать о современных профессиях, связанных с сельскохозяйственной техникой, и описывать их особенности;
- анализировать задания, планировать трудовой процесс и осуществлять поэтапный контроль за ходом работы;
- осуществлять сотрудничество при выполнении коллективной работы;
- выполнять доступные действия по самообслуживанию (декоративное оформление культурно-бытовой среды);
- отбирать картон с учётом его свойств;
- применять приёмы рациональной и безопасной работы ручными инструментами: чертёжными (линейка, угольник), колющими (шило);
- экономно размечать материалы на просвет, по линейке и по угольнику;
- работать с простейшей технической документацией: распознавать простейшие чертежи и эскизы, читать их и выполнять разметку с опорой на них;
- отбирать и выполнять в зависимости от свойств освоенных материалов (картон, текстильные материалы, утилизированные материалы) оптимальные и доступные технологические приёмы их ручной обработки;
- изготавливать плоскостные изделия: определять взаимное расположение деталей, виды их соединений;
- решать простейшие задачи конструктивного характера по изменению вида и способа соединения деталей: на достраивание, придание новых свойств конструкции;
- выполнять символические действия моделирования и преобразования модели;
- изготавливать несложные конструкции изделий по рисункам, простейшему чертежу, эскизу, образцу и доступным заданным условиям.

### **По разделу «Практика работы на компьютере»**

### Обучающиеся научатся:

- рассказывать об основных источниках информации;
- рассказывать о правилах организации труда при работе за компьютером;
- называть основные функциональные устройства компьютера (системный блок, монитор, клавиатура, мышь, наушники, микрофон);
- называть дополнительные компьютерные устройства (принтер, сканер, модем, цифровой фотоаппарат, цифровая видеокамера, видеопроектор, звуковые колонки);

- рассказывать о назначении основных функциональных устройств компьютера, периферийных компьютерных устройств; устройств внешней памяти;
- соблюдать безопасные приёмы труда при работе на компьютере;
- включать и выключать компьютер;
- использовать приёмы работы с дисководом и электронным диском;
- использовать приёмы работы с мышью;
- работать с прикладной программой, используя мышь, осуществлять навигацию по программе, используя элементы управления (кнопки);
- работать с текстом и изображением, представленными в компьютере;
- соблюдать санитарно-гигиенические правила при работе с компьютерной клавиатурой.

**Обучающиеся получают возможность научиться:**

- ценить традиции трудовых династий (своего региона, страны);
- осуществлять проектную деятельность: собирать информацию о создаваемом изделии, выбирать лучший вариант, проверять изделие в действии;
- создавать образ конструкции с целью разрешения определённой конструкторской задачи, воплощать этот образ в материале;
- использовать приёмы с графическими объектами с помощью компьютерной программы (графический редактор), с программными продуктами, записанными на электронных дисках.

## Планируемые результаты изучения курса «Технология»

### 4-й класс

**Личностными результатами** изучения курса «Технология» в 4–м классе является формирование следующих умений:

- *способность оценивать* жизненные ситуации (поступки, явления, события) с точки зрения собственных ощущений (явления, события), соотносить их с общепринятыми нормами и ценностями; *оценивать* (поступки) в предложенных ситуациях, отмечать конкретные поступки, которые можно характеризовать как хорошие или плохие;
- *описывать* свои чувства и ощущения от созерцаемых произведений искусства, изделий декоративно-прикладного характера, уважительно относиться к результатам труда мастеров;
- *принимать* другие мнения и высказывания, уважительно относиться к ним;
- опираясь на освоенные изобразительные и конструкторско-технологические знания и умения, *делать выбор* способов реализации предложенного или собственного замысла.

Средством достижения этих результатов служат учебный материал и задания учебника, нацеленные на 2-ю линию развития – умение определять своё отношение к миру, событиям, поступкам людей.

**Метапредметными результатами** изучения курса «Технология» в 4–м классе является формирование следующих универсальных учебных действий:

#### Регулятивные УУД

- самостоятельно формулировать цель урока после предварительного обсуждения;
- уметь с помощью учителя анализировать предложенное задание, отделять известное и неизвестное;
- уметь совместно с учителем выявлять и формулировать учебную проблему;
- под контролем учителя выполнять пробные поисковые действия (упражнения) для выявления оптимального решения проблемы (задачи);
- выполнять задание по составленному под контролем учителя плану, сверять свои действия с ним;
- осуществлять текущий и точности выполнения технологических операций (с помощью простых и сложных по конфигурации шаблонов, чертёжных инструментов), итоговый контроль общего качества выполненного изделия, задания; проверять модели в действии, вносить необходимые конструктивные доработки (средством формирования этих действий служит технология продуктивной художественно-творческой деятельности);
- в диалоге с учителем учиться вырабатывать критерии оценки и определять степень успешности выполнения своей работы и работы всех, исходя из имеющихся критериев (средством формирования этих действий служит технология оценки учебных успехов)

#### Познавательные УУД

- *искать и отбирать* необходимые для решения учебной задачи источники информации в учебнике (текст, иллюстрация, схема, чертёж, инструкционная карта), энциклопедиях, справочниках, Интернете;
- *добывать* новые знания в процессе наблюдений, рассуждений и обсуждений материалов учебника, выполнения пробных поисковых упражнений;
- перерабатывать полученную информацию: *сравнивать* и *классифицировать* факты и явления; определять причинно-следственные связи изучаемых явлений, событий;
- *делать выводы* на основе *обобщения* полученных знаний;
- преобразовывать информацию: *представлять информацию* в виде текста, таблицы, схемы (в информационных проектах).

Средством формирования этих действий служат учебный материал и задания учебника, нацеленные на 1-ю линию развития – чувствовать мир, искусство.

### Коммуникативные УУД

- донести свою позицию до других: *оформлять* свои мысли в устной и письменной речи с учётом своих учебных и жизненных речевых ситуаций;
- донести свою позицию до других: *высказывать* свою точку зрения и пытаться её *обосновать*, приводя аргументы;
- слушать других, пытаться принимать другую точку зрения, быть готовым изменить свою точку зрения (средством формирования этих действий служит технология проблемного диалога (побуждающий и подводящий диалог));
- уметь сотрудничать, выполняя различные роли в группе, в совместном решении проблемы (задачи);
- уважительно относиться к позиции другого, пытаться договариваться (средством формирования этих действий служит работа в малых группах).

**Предметные результаты** освоения учебной программы по курсу «Технология» к концу 4-го года обучения

### Выпускник научится:

- составлять сообщения о современных профессиях, связанных с механизированным и автоматизированным трудом (с учётом региональных особенностей), и описывать их особенности;
- организовывать рабочее место в зависимости от вида работы, распределять рабочее время;
- отбирать и анализировать информацию из учебника и других дидактических материалов, использовать её в организации работы;
- осуществлять контроль и корректировку хода работы;
- выполнять социальные роли (председатель заседания школьного клуба, консультант, экспериментатор и т.д.);
- выполнять доступные действия по самообслуживанию (декоративное оформление культурно-бытовой среды, ремонт одежды и книг);
- отбирать предложенные материалы для изделий по декоративно-художественным и конструктивным свойствам в соответствии с поставленной задачей;
- применять приёмы рациональной и безопасной работы ручными инструментами: чертёжными (циркуль), режущими (ножницы, канцелярский нож);
- размечать бумагу и картон циркулем;
- отбирать и выполнять в зависимости от свойств освоенных материалов оптимальные и доступные технологические приёмы их ручной обработки;
- изготавливать объёмные изделия по простейшим чертежам, эскизам;
- анализировать конструкцию изделия: определять взаимное расположение деталей, виды их соединений;
- рассказывать о назначении инструментальных программ, называемых текстовыми редакторами;
- использовать правила оформления текста (заголовков, абзац, отступ «красная строка»); знать цели работы с принтером как с техническим устройством;
- работать с текстом и изображением, представленными в компьютере;
- использовать возможности оформления текста рисунками, таблицами, схемами;
- использовать возможности поиска информации с помощью программных средств;
- соблюдать безопасные приёмы труда при работе на компьютере;
- включать и выключать дополнительные устройства, подключаемые к компьютеру;
- использовать элементарные приёмы клавиатурного письма;
- использовать элементарные приёмы работы с документом с помощью простейшего текстового редактора (сохранять и открывать документ, выводить документ на

- печать);
- осуществлять поиск, преобразование, хранение и применение информации для решения различных задач;
  - решать учебные и практические задачи с использованием компьютерных программ;
  - подключать к компьютеру дополнительные устройства;
  - осуществлять поиск информации в электронных заданиях: словарях, справочниках, энциклопедиях;
  - соблюдать правила личной гигиены и использования безопасных приёмов работы со средствами информационных и коммуникационных технологий.

**Выпускник получит возможность научиться:**

- понимать особенность проектной деятельности и осуществлять её, разрабатывать замысел, искать пути его реализации, воплощать его в продукте, демонстрировать готовый продукт;
- отбирать и выстраивать оптимальную технологическую последовательность реализации собственного или предложенного учителем замысла;
- прогнозировать конечный практический результат и самостоятельно комбинировать художественные технологии в соответствии с конструктивной или декоративно-художественной задачей;
- осуществлять ввод информации в компьютер с клавиатуры.
- элементарным знаниям о значении и месте трудовой деятельности в создании общечеловеческой культуры, о простых и доступных правилах создания функционального, комфортного и эстетически выразительного жизненного пространства (удобство, эстетическая выразительность, прочность; гармония предметов и окружающей среды);
- выполнению измерений, чтению доступных графических изображений, использованию чертежных инструментов (линейка, угольник, циркуль) и приспособлений для разметки деталей изделий; опору на рисунки, план, схемы, простейшие чертежи при решении задач по моделированию, воспроизведению и конструированию объектов;
- умению создавать несложные конструкции из разных материалов: исследованию конструктивных особенностей объектов, подбор материалов и технологии их изготовления, проверку конструкции в действии, внесение корректив;
- овладению такими универсальными учебными действиями, как: ориентировка в задании, поиск, анализ и отбор необходимой информации, планирование действий, прогнозирование результатов собственной и коллективной технологической деятельности, осуществление объективного самоконтроля и оценка собственной деятельности и деятельности своих товарищей, умение находить и исправлять ошибки в своей практической работе;
- умению самостоятельно справляться с доступными проблемами, реализовывать собственные замыслы, устанавливать доброжелательные взаимоотношения в рабочей группе, выполнять разные социальные роли (руководитель—подчиненный);
- развитию личностных качеств: любознательность, доброжелательность, трудолюбие, уважение к труду, внимательное отношение к старшим, младшим и одноклассникам, стремление и готовность прийти на помощь тем, кто в ней нуждается.

### **3. Содержание учебного предмета.**

#### **1-4 класс**

**С учетом специфики** данного учебного предмета программный материал каждого года обучения представлен следующими **разделами**:

«Общекультурные и общетрудовые компетенции. Основы культуры труда»,  
«Технология ручной обработки материалов. Элементы графической грамоты»,  
«Конструирование и моделирование»,  
«Практика работы на компьютере (использование информационных технологий)».  
Первый раздел — «Общекультурные и общетрудовые компетенции. Основы культуры труда» — состоит из четырех структурных единиц: «Трудовая деятельность в жизни человека», «Содержание труда людей ближайшего окружения», «Процесс труда», «Первоначальные умения проектной деятельности». В них на основе знакомства с особенностями труда, быта, ремесел родного края раскрывается роль трудовой деятельности человека в преобразовании окружающей среды, формируются первоначальные представления о мире профессий, эстетическая культура; содержится информация о ручном, механизированном и автоматизированном труде; раскрываются особенности организации процесса труда младших школьников и роли в ней учителя; дается общее представление о проектной деятельности.

Освоение учащимися проектной деятельности по предметной области «Технология» следует начинать со второго класса. Особенность ее содержания состоит в том, что проекты носят наглядный, практический характер, ставят близкие и важные для ребенка цели (изготовление моделей для уроков по окружающему миру, математики, для внеурочной игровой деятельности и т. п). Организуя проектную деятельность, важно активизировать детей на самостоятельное обоснование проекта, выбор конструкции и ее улучшение, отбор материалов и экономное их расходование, продумывание последовательности проведения работ.

Второй раздел — «Технология изготовления изделий из различных материалов (опыт практической деятельности)» — состоит из следующих структурных единиц: природные материалы, искусственные материалы, полуфабрикаты, поиск и применение информации для решения технических и технологических задач. Распределение материалов по классам осуществляется на основе принципа доступности с постепенным увеличением степени технологической сложности изготавливаемых изделий, учитывая при этом возможности проявления учащимися творческой инициативы и самостоятельности.

Структурные единицы содержат информацию по применению материалов, наблюдения и опытное исследование некоторых их свойств как отдельно, так и в сравнении друг с другом, краткую характеристику технологических операций, описание практических работ, перечень объектов труда и творческие задания. В этом разделе учащиеся знакомятся информацией, необходимой для решения технических, технологических и практических задач, что обеспечивает самостоятельную деятельность детей при конструировании изделий из различных материалов.

Учитель вправе с учетом региональных особенностей, национальных традиций, возможностей школы вносить коррективы в перечень практических работ и объектов труда. На изготовление рекомендуемых изделий может быть затрачено от одного до четырех уроков.

Третий раздел — «Конструирование и моделирование» — представлен следующими структурными единицами: «Конструирование. Сборка моделей из деталей конструктора», «Использование измерений для конструирования и решения практических задач», «Моделирование пособий для различных уроков».

В них на основе происходит знакомство с понятиями «конструкция изделия», «модель»; формируются первоначальные представления о видах конструкций и различных способах их сборки. В разделе «Конструирование и моделирование» представлены конструкции изделий (пособий), выполнение которых необходимо для других предметных областей. Естественным результатом изготовления этих пособий является проверка их в действии на других уроках (функциональной составляющей изделия).

Четвертый раздел – «Практика работы на компьютере», предусматривает обучение младших школьников использованию компьютерных программ как средств учебного назначения, позволяя расширить ряд информационных источников, работе с которыми целенаправленно обучаются дети, за счет включения электронных информационных источников.

Учебные материалы для четвертого класса позволяют организовывать практическую работу детей с электронным справочником для формирования первоначальных умений использовать электронные справочники и энциклопедии для поиска информации.

Программа предполагает обучение младших школьников умению организовать работу по самообразованию с использованием программных средств. В частности, дети учатся работать с тренажерами.

Особое внимание при изучении вышеуказанных разделов программы уделяется культуре труда, правилам безопасной работы и личной гигиене, умению экономить материалы, бережно относиться к инструментам, приспособлениям.

Программа предполагает обязательное сочетание индивидуальной работы с работой в малых группах и с коллективной работой, что особенно актуально для малокомплектных или разновозрастных классов сельской школы. Готовые работы желательно использовать на уроках по другим предметам, при организации школьных выставок, конкурсов, ярмарок, при оформлении школьных и домашних помещений, для подарков.

Программа позволяет осуществлять пропедевтическую профориентационную работу, цель которой — формирование у младших школьников интереса к трудовой и профессиональной деятельности. Для решения этой и других задач рекомендуется проводить экскурсии на природу (с целью наблюдения и заготовки природных материалов), посещать местные музеи декоративно-прикладного творчества, выставки, производственные предприятия.

Для успешной реализации программного материала следует проводить эвристические беседы в сочетании с поисковой исследовательской деятельностью детей для получения новых знаний при обсуждении конструктивных особенностей изделий, определении свойств используемых материалов, поиске возможных и рациональных способов их обработки, правильного или наиболее рационального выполнения технологического приема, операции, конструкции.

#### 4. Тематическое планирование

№	Темы раздела	Рабочая программа по классам			
		1 кл.	2 кл.	3 кл.	4 кл.
1	Работаем с пластичными материалами	6			
2	Работаем с природными материалами	5			
3	Работаем с бумагой	13			
4	Работаем с текстильными материалами.	9			
<b>Итого</b>		<b>33</b>			
1	Природные материалы		7		
2	Работа с бумагой		11		
3	Работа с пластилином		4		
4	Работа с различными материалами		12		
<b>Итого</b>			<b>34</b>		
1	Технология изготовления изделий из			25	



	различных материалов.				
2	Практика работы на компьютере			9	
<b>Итого</b>				<b>34</b>	
1	Технология изготовления изделий из различных материалов				24
2	Практика работы на компьютере				10
<b>Итого</b>					<b>34</b>

## 5. Календарно-тематическое планирование предмета «Технология»

### 1класс

№	Тема урока	Планируемые сроки проведения
	<b>Работаем с пластичными материалами (6 ч.)</b>	
1	Учимся работать с пластилином	1нед
2	Лепим блюдо с фруктами	2нед
3	Мышка и кошка из пластилина	3нед
4	Фишки из массы для моделирования	4нед
5	Медведь из массы для моделирования	5нед
6	Медведь из массы для моделирования	6нед
	<b>Работаем с природными материалами (5ч.)</b>	7нед
7	Аппликации «Пейзажи».	
8	Аппликации «Животные»	8нед
9	Узоры из семян	9нед
10	Декоративная композиция из сухих листьев и семян	10нед
11	Декоративная композиция из сухих листьев и семян	11нед
	<b>Работаем с бумагой(13ч.)</b>	12нед
12	Аппликации из мятой бумаги	
13	Обрывные аппликации из бумаги	13нед
14	Пригласительный билет на елку	14нед
15	Пригласительный билет на елку	15нед
16	Конверт для пригласительного билета	16нед
17	Гофрированные новогодние подвески	17нед
18	Новогодние снежинки	18нед
19	Мозаика из бумаги	19нед
20	Мозаика из бумаги (завершение работы)	20нед
21	Плетение из полосок бумаги	21нед
22	Плетение из полосок бумаги)	22нед
23	Открытка	23нед
24	Модели городского транспорта	24нед
	<b>Работаем с текстильными материалами(9ч.)</b>	25нед
25	Правила безопасной работы иглами и булавками.	
26	Аппликации из ткани.	26нед
27	Игольница	27нед
28	Подвески из лоскутков ткани	28нед
29	Вышитая салфетка	29нед
30	Вышитая салфетка	30нед
31	Цветочная композиция из ниток	31нед
32	Баба-Яга в ступе	32нед
33	Баба-Яга в ступе	33нед

2 класс

№ урока	Тема урока	Планируемые сроки проведения
	<b>Природные материалы (7ч.)</b>	1нед
1	Правила сбора, хранения и обработки природного материала	
2	Аппликации из природных материалов	2неделя
3	Аппликация «Цветы» из осенних листьев	3неделя
4	Панно «Животный мир»	4неделя
5	Панно «Цветочный хоровод»	5неделя
6	Панно из листьев «Осенний узор»	6неделя
7	Панно из засушенных растений	7неделя
	<b>Работа с бумагой (11ч.)</b>	8неделя
8	Аппликация «Этикетка»	
9	Модель «Конверт»	9неделя
10	Рамка для портрета	10неделя
11	Вертушка	11неделя
12	Трехцветная вертушка	12неделя
13	Модель планера	13неделя
14	Модель планера	14неделя
15	Проект «Бумажный змей»	15неделя
16	Конкурс проектов «Бумажный змей»	16неделя
17	Мозаичная аппликация из бумаги	17неделя
18	Птицы. Динамическая модель	18неделя
	<b>Работа с пластилином(4ч.)</b>	19неделя
19	Грибы из пластилина	
20	Композиция из пластилина «Грибная поляна»	20неделя
21	Композиция «Космос»	21неделя
22	Композиция «Космос»	22неделя
	<b>Работа с различными материалами (12ч.)</b>	23неделя
23	Коллекция насекомых, выполненных из семян	
24	Коллекция насекомых, выполненных из семян	24неделя
25	Композиция из семян «Аквариумная рыбка» «Подводный мир»	25неделя
26	Композиция из семян » «Подводный мир»	26неделя
27	Композиция из семян » «Подводный мир»	27неделя
28	Сувениры из яичной скорлупы	28неделя
29	Сувениры из яичной скорлупы	29неделя
30	Подвески «Новогодние игрушки»	30неделя
31	Декоративное оформление игрушек. Моделирование «Весёлый зверинец»	31неделя
32	Моделирование «Весёлый зверинец»	32неделя
33	Изделия «Мешочки для всякой всячины»	33неделя
34	Изделия «Мешочки для всякой всячины»	34неделя

**3класс**

<b>№ урока</b>	<b>Тема урока</b>	<b>Планируемые сроки проведения</b>
	<b>Технология изготовления изделий из различных материалов (25ч.)</b>	1нед
1	Лепка птиц из глины	
2	Лепка декоративных пластин	2нед
3	Устройство из полос бумаги	3нед
4	Мера для измерения углов	4нед
5	Подставка для письменных принадлежностей	5нед
6	Короба со съёмной крышкой	6нед
7	Устройство для определения движения теплого воздуха	7нед
8	Куклы для пальчикового театра	8нед
9	Змейка для определения движения теплого воздуха	9нед
10	Упаковка для подарков	10нед
11	Аппликация из ниток	11нед
12	Декоративное оформление изделий вышивкой	12нед
13	Палетка	13нед
14	Новогодние игрушки	14нед
15	Брелок из проволоки	15нед
16	Открытка-ландшафт	16нед
17	Ремонт книг с заменой обложки	17нед
18	Подарочные открытки из гофрированного картона	18нед
19	Игрушки-сувениры из пластмассовых упаковок-капсул	19нед
20	Декоративное панно	20нед
21	Картонные фигурки с элементами движения для театра	21нед
22	Работа с конструктором	22нед
23	Проект коллективного создания парка машин для перевозки грузов	23нед
24	Проект коллективного создания сельскохозяйственной техники	24нед
25	Материалы и инструменты для уроков	25нед
	<b>Практика работы на компьютере (9ч.)</b>	26нед
26	Технические устройства для работы с информацией	
27	Правила безопасной работы на компьютере	27нед
28	Технические устройства к компьютеру	28нед
29	Носители информации	29нед
30	Работа с электронным диском	30нед
31	Компьютерные программы	31нед
32	Работа с компьютерной мышью	32нед
33	Клавиатура компьютера	33нед
34	Обобщающее повторение	34нед

## 4класс

№ урока	Тема урока	Планируемые сроки проведения
1	<b>Технология изготовления изделий из различных материалов (24ч.)</b> Ваза для осеннего букета	1нед
2	Подставка из пластиковых ёмкостей	2неделя
3	Головоломка	3неделя
4	Игрушка – перевертыш	4неделя
5	Ремонт книг	5неделя
6	Спортивный значок	6неделя
7	Каркасные модели из проволоки	7неделя
8	Лепка декоративного рельефа	8неделя
9	Игрушки-гармошки	9неделя
10	Бусы из бумаги в технике оригами	10неделя
11	Новогодние фонарики	11неделя
12	Игрушки из пенопласта	12неделя
13	Маски из бумаги	13неделя
14	Футляр из ткани	14неделя
15	Игрушки из бумаги	15неделя
16	Оформление изделий вышивкой простым крестом	16неделя
17	Декоративное панно	17неделя
18	Подарочная открытка	18неделя
19	Ремонт одежды	19неделя
20	Сборка моделей транспортирующих устройств.	20неделя
21	Фигурки из глины или пластической массы	21неделя
22	Подвески из пенопласта (завершение работы)	22неделя
23	Проект коллективного создания макета села Мирного	23неделя
24	Проект коллективного создания фрагмента «Бородинское сражение»	24неделя
25	<b>Практика работы на компьютере (10ч.)</b> Электронный текст. Технические устройства для работы с текстом	25неделя
26	Компьютерные программы для работы с текстом	26неделя
27	Ввод текста с клавиатуры. Текстовый редактор	27неделя
28	Редактирование текста	28неделя
29	Форматирование текста Сохранение электронного текста	29неделя
30	Сохранение электронного текста	30неделя
31	Иллюстрирование текста	31неделя
32	Работа с текстовым редактором на компьютере	32неделя
33	Электронные справочные издания. Работаем с детской электронной энциклопедией	33неделя
34	Обобщающее повторение	34неделя

















